

BILANCIO DI ESERCIZIO AL 31 DICEMBRE 2022

| |
|---|
| E |
| COMUNE DI BRESCIA Comune di Brescia - PG |
| Protocollo N.0145019/2023 del 04/05/2023 |

CENTRALE DEL LATTE DI BRESCIA S.P.A.

SOMMARIO

| | |
|---|---------|
| - <i>Organi sociali</i> | pag. 4 |
| - <i>Relazione sulla Gestione</i> | pag. 5 |
| - <i>Prospetti contabili</i> | pag. 16 |
| - <i>Rendiconto finanziario</i> | pag. 19 |
| - <i>Nota integrativa</i> | pag. 21 |
| - <i>Relazione del Collegio Sindacale</i> | pag. 47 |
| - <i>Relazione Società di Revisione</i> | pag. 51 |

ORGANI SOCIALI

CONSIGLIO DI AMMINISTRAZIONE

| | |
|--------------|--|
| Presidente: | Franco DUSINA |
| Consiglieri: | Giuseppe AMBROSI Valter GIACOMELLI Immacolata LASCIALFARI Greta SONCINA |

COLLEGIO SINDACALE

| | |
|--------------------|--------------------------------|
| Presidente: | Gianpaolo MAGNINI |
| Sindaci effettivi: | Marco ORAZI Carla PEDERSOLI |

ORGANISMO DI VIGILANZA

| | |
|-------------------|---|
| Presidente: | Fabio FADA |
| Membri effettivi: | Marcello FERRARI CHAZELAT Andrea GARZONI |

SOCI

| | |
|--|--------|
| Comune di Brescia | 51,35% |
| Filiera Latte Brescia srl | 12,66% |
| Iniziative Alimentari srl | 11,73% |
| Nuova Emilgrana srl | 5,87% |
| Consorzio dei comuni del bacino imbriifero di Vallecamonica (Bim) | 5,87% |
| Latte Brescia Soc. Coop.Agr. | 5,87% |
| Cooperativa Produttori Latte Indenne della Provincia di Brescia Soc. Coop.Agr. | 3,03% |
| Agrilatte Soc. Coop.Agr. | 2,93% |
| Nr. 65 Azionisti dipendenti, collaboratori e pensionati | 0,69% |

SOCIETÀ DI REVISIONE

PWC S.p.A. - Brescia

**RELAZIONE
SULLA GESTIONE**

BILANCIO D'ESERCIZIO

CENTRALE DEL LATTE DI BRESCIA S.P.A.

Sede Legale Via Lamarmora, 189 - 25124 Brescia
Capitale Sociale € 7.656.432,00 - interamente versato
R.E.A. di Brescia n. 362457
Codice Fiscale n. 03341930174

Spettabili Azionisti,
il progetto di Bilancio di CENTRALE DEL LATTE DI BRESCIA S.p.A. che presentiamo alla vostra approvazione, riferito all'esercizio sociale chiuso al 31 dicembre 2022, evidenzia un utile di Euro 2.022 migliaia, come da dettaglio seguente.

| | In migliaia di euro |
|--------------------------------------|---------------------|
| A) VALORE DELLA PRODUZIONE | 84.072 |
| B) COSTI DELLA PRODUZIONE | -81.420 |
| DIFFERENZA A - B | 2.652 |
| C) PROVENTI E ONERI FINANZIARI | -37 |
| RISULTATO PRIMA DELLE IMPOSTE | 2.615 |
| IMPOSTE DELL'ESERCIZIO | -593 |
| UTILE DELL'ESERCIZIO | 2.022 |

Di seguito riportiamo i principali dati economici del bilancio d'esercizio di CENTRALE DEL LATTE DI BRESCIA S.p.A. per gli esercizi dal 2016 al 2022.

| In migliaia di euro | 2016 | 2017 | 2018 | 2019 | 2020 | 2021 | 2022 |
|-----------------------------|--------------|--------------|--------------|--------------|--------------|--------------|--------------|
| A) Valore della produzione | 60.259 | 65.843 | 71.024 | 71.106 | 68.677 | 71.614 | 84.072 |
| B) Costi della Produzione | (55.876) | (62.376) | (66.632) | (67.539) | (64.410) | (68.171) | (81.420) |
| EBIT (A-B) | 4.383 | 3.467 | 4.392 | 3.567 | 4.267 | 3.443 | 2.652 |
| Ammortamenti e svalutazioni | 1.558 | 1.464 | 1.746 | 1.732 | 1.867 | 1.774 | 2.152 |
| Altri Accantonamenti | 144 | 147 | 145 | 115 | 151 | 109 | 155 |
| EBITDA | 6.085 | 5.078 | 6.283 | 5.414 | 6.285 | 5.326 | 4.959 |

Il presente Bilancio d'esercizio è stato assoggettato alla revisione contabile da parte della società Pricewaterhousecoopers S.p.A. di Brescia.

ANDAMENTO DEL SETTORE

Il 2022 è stato caratterizzato da un forte fenomeno inflattivo che ha comportato conseguenze sulle abitudini dei consumatori. La Centrale del Latte anche nel corso del 2022 ha realizzato una serie di interventi con clienti del conto terzi e della Grande Distribuzione volti a mantenere i volumi di vendita e recuperare inefficienze.

ANDAMENTO DELLA GESTIONE

L'anno 2022 è stato per la società caratterizzato da un fenomeno inflattivo generalizzato che ha richiesto una serie di interventi, in particolare nell'area commerciale. La tensione sui prezzi e la scarsità di materie prime sono state gestite grazie a strategie mirate e ad una forte attenzione ad ogni modalità di ottimizzazione delle risorse. I risultati positivi si sono realizzati soprattutto nella seconda parte dell'anno.

MARKETING E COMUNICAZIONE

La comunicazione di Centrale continua a crescere sui social Network: Facebook e Instagram. È proseguita l'attività di espansione e consolidamento dei profili social del marchio con un ottimo risultato in termini di crescita sia organica sia tramite sponsorizzazioni.

Nel 2022 ci si è focalizzati su campagne di Interazione e Traffico, con lo scopo di rafforzare il rapporto consumatore-brand valorizzando i contenuti ai fini della brand awareness e brand reputation.

Le campagne delle sponsorizzate si suddividono su 3 obiettivi: traffico al sito, traffico al profilo, interazione.

Centrale ha sviluppato anche nel 2022 un'attività di co-marketing con il parco divertimenti Gardaland.

La promozione coinvolge 21 prodotti a marchio Centrale del Latte di Brescia con packaging appositamente rivisto per l'iniziativa, presenti nei punti vendita a partire dal mese di marzo. La collaborazione è ben evidenziata sul fronte con un bollo per garantire una forte visibilità.

Il meccanismo dell'operazione è semplice, il premio è molto coinvolgente e di alto valore percepito: consegnando alle biglietterie di Gardaland Park – dal 2.4.2022 al 1.11.2022 - il coupon ritagliato dalle confezioni dei prodotti in promozione, e acquistando 2 biglietti a tariffa intera diurna, il consumatore riceverà subito un ingresso omaggio al Parco, valido per una persona senza limiti di età.

L'attività promozionale è stata comunicata e pubblicizzata anche tramite svariate uscite sui quotidiani principali della provincia di Brescia, oltre che sul sito e sui social.

Dopo quasi 3 anni di fermo, abbiamo partecipato alla fiera Cibus a Parma nel mese di maggio, un modo per instaurare rapporti con nuovi potenziali clienti e rafforzarli con gli attuali.

Recappuccio è stato sponsor dei mondiali di latte art che hanno avuto luogo a giugno, in occasione della fiera World of Coffee a Milano. Un importante riconoscimento per il nostro prodotto, scelto dai più importanti professionisti per le loro performance di latte art.

Per quanto riguarda prodotti e assortimento, l'attività dell'ufficio si è focalizzata per lo più sul lavoro di monitoraggio prezzi del mercato ai fini dell' adeguamento dei listini da parte del commerciale, a seguito dei numerosi aumenti a cui si è dovuto far fronte.

Infine, durante tutto l'anno, sullo sviluppo e la realizzazione di nuove referenze conto terzi e sulla gestione degli incarti già esistenti.

STATO PATRIMONIALE E CONTO ECONOMICO RICLASSIFICATI CON ANALISI DEGLI INDICI (BILANCIO D'ESERCIZIO DI CENTRALE DEL LATTE DI BRESCIA S.P.A.)

Stato Patrimoniale Riclassificato 2022

| | in migliaia di euro | 2022 | 2021 |
|--|---------------------|----------------|----------------|
| Attività Operative Correnti | | 17.606 | 17.036 |
| Passività Operative Correnti | | -10.813 | -10.730 |
| Capitale Circolante Netto | | 6.793 | 6.306 |
| Attività Immobilizzate | | 22.599 | 22.440 |
| Altre Attività a Medio e Lungo Termine | | 112 | 362 |
| Passività a Medio e Lungo Termine | | -1.240 | -1.079 |
| Capitale Investito Netto | | 28.264 | 28.029 |
| Disponibilità Finanziarie | | 577 | 2.360 |
| Debiti Finanziari Verso Banche | | -1.384 | -1.617 |
| Debiti Finanziari Verso Altri | | 0 | 0 |
| Posizione Finanziaria Netta a Breve Termine | | -807 | 743 |
| Debiti Finanziari Verso Banche | | -6.051 | -7.435 |
| Debiti Finanziari Verso Altri | | 0 | 0 |
| Posizione Finanziaria Netta a Medio Lungo Termine | | -6.858 | -6.692 |
| Capitale netto | | -21.406 | -21.337 |
| Mezzi Propri e Posizione Finanziaria Netta | | -28.264 | -28.029 |

Conto Economico Riclassificato dal 01/01/22 al 31/12/22

| | in migliaia di euro | 2022 | 2021 |
|--------------------------------------|---------------------|---------------|---------------|
| Ricavi Caratteristici | | 83.199 | 70.543 |
| Altri Ricavi | | 874 | 1.070 |
| Valore della Produzione | | 84.073 | 71.613 |
| Costi Operativi Esterni | | -73.168 | -60.291 |
| Valore Aggiunto | | 10.905 | 11.322 |
| Costo del Lavoro | | -5.947 | -5.996 |
| Margine Operativo Lordo | | 4.958 | 5.326 |
| Ammortamenti e Perdite di Valore | | -2.306 | -1.884 |
| Margine Operativo Netto | | 2.652 | 3.442 |
| Saldo Gestione Finanziaria | | -37 | -31 |
| Risultato Prima delle Imposte | | 2.615 | 3.411 |
| Imposte | | -593 | -759 |
| Utile (Perdita di Esercizio) | | 2.022 | 2.652 |

| REDDITIVITÀ | | 2022 | 2021 |
|--|--|-------------|-------------|
| ROE - Redditività capitale proprio | Risultato netto/Capitale netto | 9,45% | 12,43% |
| ROI - Redditività capitale investito | Risultato operativo/Capitale investito netto | 9,38% | 12,28% |
| ROS - Redditività vendite | Risultato operativo/Ricavi caratteristici | 3,19% | 4,88% |
| Tasso incidenza della gestione non operativa | Risultato netto/Risultato operativo | 0,76 | 0,77 |
| STRUTTURA PATRIMONIALE | | | |
| Indice di struttura secco | Capitale netto/Capitale fisso | 0,95 | 0,95 |
| Capitale Circolante Netto (CCN) | Attività correnti - Passività correnti | 6.793 | 6.306 |
| Rigidità degli impieghi | Capitale fisso/Capitale investito netto | 0,80 | 0,80 |
| STRUTTURA FINANZIARIA | | | |
| Indice di indebitamento totale | (Passivo corrente e consolidato)/Capitale netto | 0,56 | 0,55 |
| Indice di indebitamento finanziario | Debiti finanziari/Capitale netto | 0,35 | 0,42 |
| Quoziente di disponibilità | Attività correnti/Passività correnti | 1,63 | 1,59 |
| Tasso incidenza degli oneri finanziari | Saldo attività finanziaria/Ricavi caratteristici | 0,04% | 0,04% |
| IMPIEGO DEL CAPITALE INVESTITO | | | |
| Rotazione del capitale investito | Ricavi caratteristici/Capitale investito netto | 2,94 | 2,52 |

SINTESI DEI PRINCIPALI COMMENTI AL BILANCIO D'ESERCIZIO

I 4 indicatori di redditività, estremamente positivi, evidenziano un lieve peggioramento rispetto allo scorso anno, dovuto alla diminuzione della marginalità.

Per quanto riguarda gli indicatori di struttura si conferma il sostanziale mantenimento e rafforzamento di una già solida struttura patrimoniale.

Analizzando gli indicatori di natura finanziaria si rileva un sostanziale mantenimento degli indici.

Per una ulteriore ed approfondita analisi della situazione finanziaria si rimanda al rendiconto finanziario.

INFORMAZIONI SUI RISCHI ED INCERTEZZE

L'art. 2428 c.c., al primo comma, richiede la descrizione dei principali rischi ed incertezze cui è esposta la Società. In proposito, si osserva come il concetto stesso di rischio sia innato e connaturato ad ogni realtà aziendale. Per quanto riguarda la valutazione dei rischi viene di seguito esposto un distinguo tra rischi interni ed esterni, tenuto conto della possibile causa generatrice e delle diverse modalità di gestione.

In relazione ai rischi interni si evidenzia:

Efficienza/efficacia operativa, i processi in essere realizzano gli obiettivi di economicità prefissati e non comportano il sostenimento di costi superiori rispetto a quanto stimato;

Delega, la struttura organizzativa in essere prevede una chiara definizione dei ruoli e delle responsabilità nell'ambito dei sistemi di gestione e controllo;

Risorse umane, il personale possiede adeguate competenze al proseguimento degli obiettivi prefissati.

In relazione ai rischi di fonte esterna, vengono qui di seguito descritti i principali fattori di rischio ai quali la Società è esposta.

Fattori di rischio legati al settore nel quale la Società opera

Rischi connessi alle condizioni generali dell'economia

La situazione economica, patrimoniale e finanziaria della Società è influenzata da vari fattori, quali l'andamento del Prodotto Interno Lordo, il livello di fiducia delle famiglie e delle imprese, l'andamento dei tassi d'interesse, il costo delle materie prime, il tasso di disoccupazione, la facilità di ricorso al credito.

Al momento vi è una perdurante incertezza sull'andamento dell'economia in generale, ed è dunque estremamente difficile prevedere il definitivo superamento della crisi in atto. Qualora tale incertezza si prolungasse in maniera significativa, le attività, le strategie e le prospettive della Società potrebbero esserne negativamente condizionate, con conseguente impatto negativo sulla situazione patrimoniale, economica e finanziaria della Società stessa.

Rischi connessi all'andamento della domanda

Come noto, il settore alimentare in generale, ed il comparto lattiero-caseario in particolare, sono connotati da caratteristiche anticicliche e pertanto risentono in misura inferiore delle fluttuazioni negative del ciclo economico, sempre che la crisi non si protragga per lunghi periodi.

Per fronteggiare comunque la situazione di incertezza, la Società ha operato e intende operare con convinzione per mantenere, e se possibile, rafforzare, la propria posizione di mercato, in particolare attraverso:

- il lancio di nuovi prodotti;
- lo sviluppo di nuovi mercati in aree geografiche sempre più estese;
- il mantenimento di elevati standard di qualità e sicurezza, che consentono di differenziare il prodotto attraverso l'impiego di risorse e l'implementazione di processi produttivi di standard sempre più elevati;
- la capillare distribuzione dei prodotti sul territorio e la tempestiva attenzione ai bisogni della clientela.

Rischi connessi all'andamento dei prezzi delle materie prime

La Società impiega nel processo produttivo principalmente latte e commercializza prodotti alimentari.

Vi è pertanto il rischio che eventuali aumenti dei prezzi delle materie prime possano produrre effetti negativi sulla marginalità attesa.

Rischi connessi alla responsabilità di prodotto

I prodotti della Società richiedono un costante monitoraggio sotto il profilo della sicurezza alimentare. L'elevata attenzione della Società alla qualità e alla sicurezza dei propri prodotti ha consentito di consolidare nel tempo una tradizione di alta qualità ed affidabilità dei prodotti.

Tuttavia, non è possibile escludere a priori l'insorgenza di rischi di questa natura.

Al fine di coprire il rischio di danni derivanti da problemi di qualità alimentare, la Società ha sottoscritto idonee polizze assicurative.

Rischi di concentrazione del fatturato

La Società non è caratterizzata da una forte concentrazione del proprio fatturato, anche se, in linea teorica, il crescente peso della grande distribuzione potrebbe costituire un potenziale fattore di rischio. Le relazioni con i clienti sono normalmente stabili e di lungo periodo, ancorché le caratteristiche dell'attività aziendale e le conseguenti relazioni con la

clientela retail non prevedano la stipula di contratti con livelli di vendita minimi garantiti.

Alla data attuale, non vi sono indicazioni tali da far ritenere probabile la perdita, entro i prossimi mesi, di clienti rilevanti per la Società.

Rischi connessi all'insolvenza di clienti

Il momento di crisi dell'economia genera un aumento del rischio di insolvenza dei clienti.

Per la minimizzazione di tale rischio, la Società provvede a monitorare costantemente la solvibilità dei propri clienti e ad evitare l'assunzione di posizioni di difficile esigibilità. Il rischio di credito è comunque adeguatamente coperto a bilancio mediante congrui accantonamenti al fondo svalutazione crediti.

Rischi connessi al fabbisogno di mezzi finanziari

L'indebitamento finanziario della Società è caratterizzato da una prevalenza dell'indebitamento a medio-lungo termine rispetto al breve termine.

Ciò consente, unitamente alla generazione di cassa derivante dall'attività di gestione, di ritenere non significativi i rischi connessi al fabbisogno di mezzi finanziari.

Rischi connessi alle fluttuazioni dei tassi d'interesse

I finanziamenti della Società sono generalmente stipulati a tasso variabile; pertanto, un eventuale incremento dei tassi d'interesse potrebbe riflettersi sul costo del fabbisogno finanziario.

Al momento, non si è fatto ricorso a strumenti finanziari di copertura in quanto tale rischio non appare particolarmente rilevante.

Personale

Segnaliamo che nel corso del 2022 non vi sono stati:

- incidenti sul lavoro relativi al personale iscritto al libro matricola con conseguenze mortali, per i quali sia stata accertata definitivamente una responsabilità aziendale;
- infortuni gravi sul lavoro che hanno comportato lesioni gravi o gravissime al personale iscritto al libro matricola per i quali sia stata accertata definitivamente una responsabilità aziendale;
- addebiti in ordine a malattie professionali su dipendenti o ex dipendenti e cause di mobbing, per cui la Società sia stata dichiarata definitivamente responsabile.

Ambiente

Segnaliamo che nel corso del 2022 non vi sono stati:

- danni causati all'ambiente per cui la Società sia stata dichiarata colpevole in via definitiva;
- sanzioni o pene definitive inflitte per reati o danni ambientali.

Strumenti finanziari derivati

Ai sensi dell'art. 2428, comma 3, n. 6-bis del Codice civile si segnala che, come già anticipato, la Società non ha ritenuto necessario effettuare operazioni di copertura a fronte dei rischi finanziari.

ADOZIONE D. LGS. 231/2001

Nell'ambito delle attività istituzionali, a seguito dell'entrata in vigore del D.Lgs. 8 Giugno 2001 n. 231 che ha introdotto per la prima volta nell'ordinamento italiano un regime di "responsabilità amministrativa"

a carico delle società, Centrale del Latte di Brescia S.p.A. ha adeguato il proprio Modello Organizzativo ai dettami di tale normativa. Il Modello Organizzativo è stato adottato dal Consiglio di Amministrazione di Centrale del Latte di Brescia S.p.A. in data 15 Novembre 2007.

Il testo originario del Decreto, riferito ad una serie di reati commessi nei confronti della Pubblica Amministrazione, è stato integrato da successivi provvedimenti legislativi che hanno ampliato il novero dei reati rilevanti presenti nel D. Lgs. 231/2001.

A seguito dell'introduzione di tali innovazioni normative, Centrale del Latte di Brescia S.p.A. ha avviato via via apposite attività di analisi per verificare eventuali profili di rischio circa la commissione dei nuovi reati introdotti, che sono sfociate in successivi aggiornamenti del proprio Modello. L'ultimo di tali aggiornamenti è stato approvato dal Consiglio di Amministrazione con delibera del 20 settembre 2022 con il quale è stato in particolare aggiornato il Modello relativamente ai seguenti reati presupposto 231:

- i reati di omicidio colposo e lesioni colpose gravi o gravissime, commessi con violazione delle norme antinfortunistiche e sulla tutela dell'igiene e della salute sul lavoro - art 25 septies del D.lgs 231/2001;
- taluni reati ambientali - art. 25 undecies del D.lgs 231/2001;
- alcuni dei reati tributari già previsti dal D.Lgs. 74/00 – art. 25 quinquiesdecies del D.Lgs. 231/01 (introdotta dalla Legge n. 157/2019 e integrato dal D.lgs. 14 luglio 2020, n. 75)
- i reati contro il Patrimonio culturale - art. 25-septiesdecies “Delitti contro il patrimonio culturale” e art. 25-duodevices “Riciclaggio di beni culturali e devastazione e saccheggio di beni culturali e paesaggistici” (Introdotti dalla Legge 9 marzo 2022 n. 22)

Il Modello di Organizzazione Gestione e Controllo di Centrale del Latte di Brescia S.p.A. opera in maniera coordinata e sinergica con il P.T.P.C. (Piano Triennale di Prevenzione della Corruzione), predisposto dal Responsabile per la prevenzione della corruzione di Centrale del Latte di Brescia in ottemperanza a quanto previsto ai sensi della Legge 190/2012 e gli adempimenti dettati dal Piano Nazionale Anticorruzione, essendo il Modello Organizzativo di Centrale utilizzato anche quale piano di prevenzione della corruzione, previo apposito processo di adeguamento e di estensione allo spettro di riferimento più ampio degli illeciti previsti dalla legge Anti-corruzione nei rapporti con la Pubblica Amministrazione, seguendo in tale senso le indicazioni operative contenute nella delibera di ANAC n. 1134 dell' 8 novembre 2017 recante «Nuove linee guida per l'attuazione della normativa in materia di prevenzione della corruzione e trasparenza da parte delle società e degli enti di diritto privato controllati e partecipati dalle pubbliche amministrazioni e degli enti pubblici economici»). La soluzione operativa individuata dalla Centrale del Latte, quale società a partecipazione pubblica che dispone di un Modello Organizzativo 231, è stata infatti quella di integrare la parte speciale del Modello dedicata ai reati nei rapporti con la Pubblica Amministrazione, estendendone il campo di applicazione alle fattispecie di cui alla legge Anti-corruzione, e denominandola Piano Triennale di Prevenzione della Corruzione.

* * *

Le prescrizioni normative previste dalla Legge 190/2012 e D.Lgs.133/2013 e gli adempimenti dettati dal Piano Nazionale Anticorruzione hanno portato alla nomina, come da delibera del Consiglio del 23 settembre 2014, dell'Ing. Andrea Bartolozzi in qualità di responsabile per la prevenzione della corruzione e della trasparenza con l'incarico di procedere alla definizione e attuazione di un Piano di prevenzione della corruzione, quale parte speciale del Modello di Organizzazione e Gestione (MOG) di Centrale del latte, da presentare al Consiglio di Amministrazione per la sua approvazione entro il 31 gennaio di ogni anno salvo proroghe. Tale approvazione è avvenuta per la prima volta nel corso del Consiglio di Amministrazione del 22 gennaio 2015 e via via viene poi aggiornato ogni anno.

* * *

Con riferimento a quanto richiesto ai sensi dell'art.6 del D.lgs n 175/2016 in relazione alla predisposizione di specifici programmi di valutazione del rischio di crisi aziendale, in considerazione delle dimensioni e delle caratteristiche organizzative nonché dell'attività svolta, non si è ritenuto ad oggi di dovere integrare gli strumenti di governo societario già adottati e sopracitati con i seguenti ulteriori:

- regolamenti interni volti a garantire la conformità dell'attività della società alle norme di tutela della concorrenza, comprese quelle in materia di concorrenza sleale, nonché alle norme di tutela della proprietà industriale o intellettuale;
- un ufficio di controllo interno strutturato;
- programmi di responsabilità sociale d'impresa.

ATTIVITÀ DI RICERCA E SVILUPPO

Nel corso del 2022 la Centrale del Latte ha condotto alcuni progetti di Ricerca & Sviluppo che hanno consentito, data la natura dei costi, di accedere al credito di imposta R&S ai sensi del comma 35 dell'articolo 1 della legge 23 dicembre 2014, n. 190, che ha ridefinito il credito d'imposta per attività di ricerca e sviluppo di cui all'articolo 3 del decreto-legge 23 dicembre 2013, n. 145, convertito, con modificazioni, dalla legge 21 febbraio 2014 n. 9, e ss. mm..

OPERAZIONI ATIPICHE O INUSUALI

La Società non ha compiuto nessuna operazione atipica o inusuale.

SEDI SECONDARIE

La Società non ha sedi secondarie.

DIREZIONE E COORDINAMENTO

La CENTRALE DEL LATTE DI BRESCIA S.p.A. non è soggetta ad attività di direzione e coordinamento.

ALTRE INFORMAZIONI

Per quanto riguarda le notizie richieste dall'Art. 2428 del Codice Civile, si precisa quanto segue:

- Alla data di chiusura dell'esercizio CENTRALE DEL LATTE DI BRE-

SCIA S.p.A. non detiene azioni proprie o quote di società controllanti;

- Nel corso dell'esercizio CENTRALE DEL LATTE DI BRESCIA S.p.A. non ha acquistato o alienato azioni proprie o quote di società controllanti;
- Non ci sono elementi da indicare circa i rapporti con l'Ente Controllante;
- La società predispone la relazione sul governo societario (EX ART. 6 del D.LGS 175/2016), che viene presentata all'azionista pubblico separatamente dal bilancio.

Centrale ha continuato per tutto l'anno 2022 a essere vicino a tante realtà associative che assistono in modo continuativo e molto efficace i più deboli (case di riposo, famiglie fragili, persone in difficoltà, ecc. ecc.) mediante la fornitura gratuita dei nostri prodotti. Ha inoltre mantenuto l'appoggio finanziario attraverso adeguate sponsorizzazioni economiche e di prodotti a sostegno di tante realtà sportive presenti sul territorio bresciano.

EVOLUZIONE PREVEDIBILE DELLA GESTIONE

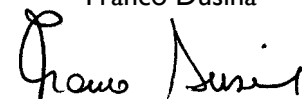
Dal punto di vista reddituale si prevede un andamento positivo.

FATTI DI RILIEVO AVVENUTI DOPO LA CHIUSURA DELL'ESERCIZIO

Non si rilevano fatti di rilievo avvenuti dopo la chiusura dell'esercizio.

Brescia, 28 marzo 2023

Il Presidente
del Consiglio di Amministrazione
Franco Dusina



Gli Amministratori

Giuseppe Ambrosi
Immacolata Lascialfari
Valter Giacomelli
Greta Soncina

**BILANCIO
DI ESERCIZIO
RIFERITO AL
31 DICEMBRE 2022**

CENTRALE DEL LATTE DI BRESCIA S.P.A.

Sede Legale Via Lamarmora, 189 - 25124 Brescia
Capitale Sociale € 7.656.432,00 - interamente versato
R.E.A. di Brescia n. 362457
Codice Fiscale n. 03341930174

STATO PATRIMONIALE AL 31 DICEMBRE 2022 (valori in €)

| ATTIVO | 31-12-2022 | 31-12-2021 |
|--|-------------------|-------------------|
| B) IMMOBILIZZAZIONI | | |
| I IMMOBILIZZAZIONI IMMATERIALI | | |
| 2. Costi di sviluppo | 0 | 0 |
| 4. Concessioni, licenze, marchi e diritti simili | 3.458 | 2.683 |
| 6. Immobilizzazioni in corso e acconti | 0 | 8.000 |
| 7. Altre | 87.374 | 22.376 |
| TOTALE IMMOBILIZZAZIONI IMMATERIALI | 90.832 | 33.059 |
| II IMMOBILIZZAZIONI MATERIALI | | |
| 1. Terreni e fabbricati | 12.720.010 | 12.478.497 |
| 2. Impianti e macchinario | 6.811.783 | 7.425.302 |
| 3. Attrezzature industriali e commerciali | 46.246 | 44.420 |
| 4. Altri beni | 221.592 | 255.892 |
| 5. Immobilizzazioni in corso e acconti | 2.702.702 | 2.196.950 |
| TOTALE IMMOBILIZZAZIONI MATERIALI | 22.502.333 | 22.401.061 |
| III IMMOBILIZZAZIONI FINANZIARIE | | |
| I. Partecipazioni in: d - altre imprese | 5.955 | 5.955 |
| TOTALE IMMOBILIZZAZIONI FINANZIARIE | 5.955 | 5.955 |
| TOTALE IMMOBILIZZAZIONI | 22.599.120 | 22.440.075 |
| C) ATTIVO CIRCOLANTE | | |
| I RIMANENZE | | |
| 1. Materie prime, sussidiarie e di consumo | 1.007.838 | 719.539 |
| 4. Prodotti finiti e merci | 1.188.650 | 1.039.815 |
| TOTALE RIMANENZE | 2.196.488 | 1.759.354 |
| II CREDITI | | |
| I. Verso clienti | | |
| - esigibili entro 12 mesi | 14.170.938 | 14.102.717 |
| 5. bis. Crediti tributari | | |
| - esigibili entro 12 mesi | 523.069 | 650.305 |
| - esigibili oltre 12 mesi | 102.405 | 326.955 |
| 5. ter. Imposte anticipate | 333.579 | 314.965 |
| 5. quater Verso altri | | |
| - esigibili entro 12 mesi | 92.385 | 158.232 |
| - esigibili oltre 12 mesi | 9.874 | 34.718 |
| TOTALE CREDITI | 15.232.250 | 15.587.892 |
| IV DISPONIBILITÀ LIQUIDE | | |
| 1. Depositi bancari e postali | 556.024 | 2.342.967 |
| 2. Assegni | 11.530 | 15.321 |
| 3. Denaro e valori in cassa | 9.383 | 1.635 |
| TOTALE DISPONIBILITÀ LIQUIDE | 576.937 | 2.359.923 |
| TOTALE ATTIVO CIRCOLANTE | 18.005.675 | 19.707.169 |
| D) RATEI E RISCONTI | | |
| 2. Altri ratei e risconti attivi | 46.550 | 51.186 |
| TOTALE RATEI E RISCONTI | 46.550 | 51.186 |
| TOTALE ATTIVO | 40.651.345 | 42.198.430 |

STATO PATRIMONIALE AL 31 DICEMBRE 2022 (valori in €)

| PASSIVO | 31-12-2022 | 31-12-2021 |
|--|-------------------|-------------------|
| A) PATRIMONIO NETTO | | |
| I CAPITALE | 7.656.432 | 7.656.432 |
| II RISERVA DA SOPRAPPREZZO DELLE AZIONI | 930.276 | 930.276 |
| IV RISERVA LEGALE | 1.534.313 | 1.534.313 |
| VII ALTRE RISERVE | | |
| riserva straordinaria | 9.061.018 | 8.361.135 |
| avanzo di fusione | 202.966 | 202.966 |
| TOTALE ALTRE RISERVE | 9.263.984 | 8.564.101 |
| IX UTILE/PERDITA PORTATI A NUOVO | 0 | 0 |
| IX UTILE/PERDITA DELL'ESERCIZIO | 2.021.545 | 2.652.274 |
| TOTALE PATRIMONIO NETTO | 21.406.550 | 21.337.396 |
| B) FONDI PER RISCHI E ONERI | | |
| 1. Per trattamento di quiescenza e obblighi simili | 271.663 | 256.768 |
| 2. Per imposte, anche differite | 0 | 0 |
| 4. Altri | 728.967 | 588.968 |
| TOTALE FONDI PER RISCHI E ONERI | 1.000.630 | 845.736 |
| C) TRATTAMENTO DI FINE RAPPORTO DI LAVORO SUBORDINATO | | |
| | 239.150 | 232.687 |
| TOTALE T.F.R. | 239.150 | 232.687 |
| D) DEBITI | | |
| 4. Debiti verso banche | | |
| liquidabili entro 12 mesi | 1.384.059 | 1.616.737 |
| liquidabili oltre 12 mesi | 6.050.971 | 7.435.030 |
| 7. Debiti verso fornitori | | |
| liquidabili entro 12 mesi | 8.843.777 | 8.756.215 |
| 12. Debiti tributari | | |
| liquidabili entro 12 mesi | 127.782 | 204.345 |
| 13. Debiti verso istituti di previdenza e di sicurezza sociale | | |
| liquidabili entro 12 mesi | 404.305 | 432.217 |
| 14. Altri debiti | | |
| liquidabili entro 12 mesi | 599.634 | 700.857 |
| TOTALE DEBITI | 17.410.528 | 19.145.401 |
| E) RATEI E RISCONTI | | |
| | 594.487 | 637.210 |
| TOTALE PASSIVO | 40.651.345 | 42.198.430 |

CONTO ECONOMICO DALL'1.1.2022 AL 31.12.2022 (valori in €)

| | 2022 | 2021 |
|---|-------------------|-------------------|
| A) VALORE DELLA PRODUZIONE | | |
| 1. Ricavi delle vendite e delle prestazioni | 83.198.877 | 70.543.395 |
| 2. Variazione delle rimanenze di prodotti in corso di lavorazione, semilavorati e finiti | 223.774 | 68.831 |
| 5. Altri ricavi e proventi | 649.411 | 1.002.347 |
| TOTALE VALORE DELLA PRODUZIONE | 84.072.062 | 71.614.573 |
| B) COSTI DELLA PRODUZIONE | | |
| 6. Per materie prime, sussidiarie, di consumo e merci | 59.759.655 | 47.058.204 |
| 7. Per servizi | 13.214.520 | 12.984.435 |
| 8. Per godimento di beni di terzi | 75.712 | 36.294 |
| 9. Per il personale | | |
| a) Salari e stipendi | 4.309.215 | 4.308.156 |
| b) Oneri sociali | 1.355.225 | 1.418.882 |
| c) Trattamento di fine rapporto | 282.643 | 269.268 |
| TOTALE COSTI PER IL PERSONALE | 5.947.083 | 5.996.306 |
| 10. Ammortamenti e svalutazioni | | |
| a) Ammortamento immobilizzazioni immateriali | 24.676 | 17.257 |
| b) Ammortamento immobilizzazioni materiali | 1.737.293 | 1.607.033 |
| d) Svalutazione dei crediti compresi nell'attivo circolante e delle disponibilità liquide | 390.000 | 150.000 |
| TOTALE AMMORTAMENTI E SVALUTAZIONI | 2.151.969 | 1.774.290 |
| 11. Variazione rimanenze materie prime, sussidiarie, di consumo e di merci | -213.360 | -88.615 |
| 12. Accantonamenti per rischi | 140.000 | 95.679 |
| 13. Altri accantonamenti | 14.895 | 13.762 |
| 14. Oneri diversi di gestione | 329.580 | 301.249 |
| TOTALE COSTI DELLA PRODUZIONE | 81.420.054 | 68.171.604 |
| DIFFERENZA TRA VALORI E COSTI DELLA PRODUZIONE (A-B) | 2.652.008 | 3.442.969 |
| C) PROVENTI E ONERI FINANZIARI | | |
| 16. Altri proventi finanziari | | |
| d) proventi diversi dai precedenti | 3.501 | 2.546 |
| 17. Interessi ed altri oneri finanziari | 40.720 | 33.710 |
| TOTALE PROVENTI E ONERI FINANZIARI | -37.219 | -31.164 |
| D) RETTIFICHE DI VALORE DI ATTIVITÀ FINANZIARIE | | |
| RISULTATO PRIMA DELLE IMPOSTE | 2.614.789 | 3.411.805 |
| 20. Imposte sul reddito di esercizio, correnti differite e anticipate | | |
| a) Imposte correnti | 611.858 | 768.894 |
| c) Imposte differite e anticipate | -18.614 | -9.363 |
| TOTALE DELLE IMPOSTE SUL REDDITO DI ESERCIZIO | 593.244 | 759.531 |
| 23. UTILE (PERDITE) DELL'ESERCIZIO | 2.021.545 | 2.652.274 |

ATTENZIONE

La raccomandazione Oic 10 prende come riferimento nella compilazione del Rendiconto Finanziario i Bilanci redatti secondo la Direttiva 2013/34/UE.

Per alcune poste, per una rappresentazione corretta dei flussi, non sono però sufficienti tali bilanci ma sono necessarie delle informazioni aggiuntive che è possibile reperire in Nota Integrativa. Ad esempio per quel che riguarda investimenti e disinvestimenti, queste voci se prese dal Bilancio sono solitamente delle compensazioni tra investimenti e disinvestimenti e pertanto nel Rendiconto Finanziario viene visualizzato il risultato di tale compensazione. Lo stesso vale per i Finanziamenti a m/l termine il cui importo potrebbe essere la compensazione tra nuovo mutuo e rimborso mutui precedenti.

RENDICONTO FINANZIARIO BILANCIO D'ESERCIZIO (valori in €)

| Descrizione | 31/12/22 | 31/12/21 |
|---|-------------------|-------------------|
| A) Flussi finanziari derivanti dall'attività operativa (metodo indiretto) | | |
| Utile (perdita) dell'esercizio | 2.021.545 | 2.652.274 |
| Imposte sul reddito | 593.244 | 759.531 |
| Interessi passivi/(attivi) (Dividendi) | 37.219 | 31.164 |
| | 0 | 0 |
| (Plusvalenze)/Minusvalenze derivanti dalla cessione di attività | -17.812 | -33.123 |
| 1. UTILE (PERDITA) DELL'ESERCIZIO PRIMA DELLE IMPOSTE SUL REDDITO, INTERESSI, DIVIDENDI E PLUS/MINUSVALENZE DA CESSIONE | 2.634.196 | 3.409.846 |
| Rettifiche per elementi non monetari che non hanno avuto contropartita nel capitale circolante netto | | |
| Accantonamenti ai fondi | 827.538 | 268.258 |
| Ammortamenti delle immobilizzazioni | 1.761.969 | 1.624.290 |
| Svalutazioni per perdite durevoli di valore | 0 | 0 |
| Rettifiche di valore di attività e passività finanziarie di strumenti finanziari derivati che non comportano movimentazione monetarie | 0 | 0 |
| Altre rettifiche in aumento/(in diminuzione) per elementi non monetari | 0 | 0 |
| Totale rettifiche per elementi non monetari che non hanno avuto contropartita nel capitale circ. netto | 2.589.507 | 1.892.548 |
| 2. FLUSSO FINANZIARIO PRIMA DELLE VARIAZIONI DEL CCN | 5.223.703 | 5.302.394 |
| Variazioni del capitale circolante netto | | |
| Decremento/(Incremento) delle rimanenze | -437.134 | -157.446 |
| Decremento/(Incremento) dei crediti verso clienti | -11.186 | -1.103.976 |
| Incremento/(Decremento) dei debiti verso fornitori | 87.562 | 1.054.746 |
| Decremento/(Incremento) dei ratei e risconti attivi | 4.636 | 14.183 |
| Incremento/(Decremento) dei ratei e risconti passivi | -42.723 | 223.384 |
| Altri decrementi/(Altri Incrementi) del capitale circolante netto | 218.165 | -1.087.544 |
| Totale variazioni del capitale circolante netto | -180.680 | -1.056.653 |
| 3. FLUSSO FINANZIARIO DOPO LE VARIAZIONI DEL CCN | 5.043.023 | 4.245.741 |
| Altre rettifiche | | |
| Interessi incassati/(pagati) | -37.219 | -31.164 |
| (Imposte sul reddito pagate) | -765.809 | -1.145.019 |
| Dividendi incassati | 0 | 0 |
| (Utilizzo dei fondi) | -447.035 | -314.119 |
| Altri incassi/(pagamenti) | 0 | 0 |
| Totale altre rettifiche | -1.250.063 | -1.490.302 |
| 4. FLUSSO FINANZIARIO DELL'ATTIVITÀ OPERATIVA (A) | 3.792.960 | 2.755.439 |
| B. Flussi finanziari derivanti dall'attività di investimento | | |
| <i>Immobilizzazioni materiali</i> | | |
| (Investimenti) | -1.687.614 | -3.036.126 |
| Disinvestimenti | -1.841.398 | -3.130.600 |
| | 153.784 | 94.474 |
| <i>Immobilizzazioni immateriali</i> | | |
| (Investimenti) | -90.449 | -34.375 |
| Disinvestimenti | -90.449 | -34.375 |
| | 0 | 0 |
| <i>Immobilizzazioni finanziarie</i> | | |
| (Investimenti) | 0 | 0 |
| Disinvestimenti | 0 | 0 |
| | 0 | 0 |
| <i>Attività Finanziarie non immobilizzate</i> | | |
| (Investimenti) | 0 | 0 |
| Disinvestimenti | 0 | 0 |
| | 0 | 0 |
| (Acquisizione di società controllate al netto delle disponibilità liquide) | | |
| Cessione di società controllate al netto delle disponibilità liquide | | |
| FLUSSO FINANZIARIO DELL'ATTIVITÀ DI INVESTIMENTO (B) | -1.778.063 | -3.070.501 |
| C. Flussi finanziari derivanti dall'attività di finanziamento | | |
| Mezzi di terzi | | |
| Incremento (decremento) debiti a breve verso banche | -232.678 | -105.790 |
| Accensione finanziamenti | 0 | 0 |
| (Rimborso finanziamenti) | -1.612.814 | -1.592.414 |
| Mezzi propri | | |
| Aumento di capitale a pagamento | 0 | 0 |
| (Rimborso di capitale) | 0 | 0 |
| Cessione/(Acquisto) di azioni proprie | 0 | 0 |
| (Dividendi e acconti su dividendi pagati) | -1.952.391 | -2.036.610 |
| FLUSSO FINANZIARIO DELL'ATTIVITÀ DI FINANZIAMENTO (C) | -3.797.883 | -3.734.814 |
| INCREMENTO (DECREMENTO) DELLE DISPONIBILITÀ LIQUIDE (A ± B ± C) | -1.782.986 | -4.049.876 |
| Disponibilità liquide a inizio esercizio | 2.359.923 | 6.409.799 |
| Disponibilità liquide a fine esercizio | 576.937 | 2.359.923 |
| INCREMENTO (DECREMENTO) DELLE DISPONIBILITÀ LIQUIDE (A ± B ± C) | -1.782.986 | -4.049.876 |

NOTA

INTEGRATIVA

**BILANCIO D'ESERCIZIO
RIFERITO AL 31 DICEMBRE 2022**

CENTRALE DEL LATTE DI BRESCIA S.P.A.

Sede Legale Via Lamarmora, 189 - 25124 Brescia
Capitale Sociale € 7.656.432,00 - interamente versato
R.E.A. di Brescia n. 362457
Codice Fiscale n. 03341930174

Spettabili Azionisti,

il bilancio d'esercizio della Centrale del Latte di Brescia S.p.A. (nel seguito anche 'Società'), redatto in conformità alle norme contenute negli articoli 2423 e seguenti del Codice civile, interpretate ed integrate dai principi contabili emanati dall'Organismo Italiano di Contabilità (i 'principi contabili OIC'), si compone dei seguenti documenti: Stato Patrimoniale, Conto Economico, Rendiconto Finanziario e Nota Integrativa.

Il Rendiconto Finanziario presenta le variazioni, positive o negative, delle disponibilità liquide avvenute nell'esercizio ed è stato redatto con il metodo indiretto, utilizzando lo schema previsto dal principio contabile OIC 10.

Lo Stato Patrimoniale, il Conto Economico e il Rendiconto Finanziario sono stati redatti in unità di euro, senza cifre decimali, mentre i valori riportati nella Nota Integrativa sono espressi in migliaia di euro, salvo ove diversamente specificato. Le voci con importo pari a zero sia nell'esercizio in corso sia nell'esercizio precedente non sono indicate nei prospetti di bilancio.

Se le informazioni richieste da specifiche disposizioni di legge non sono sufficienti a dare una rappresentazione veritiera e corretta sono fornite le informazioni complementari ritenute necessarie allo scopo.

Le informazioni relative all'andamento economico dell'esercizio, ai rapporti con parti correlate e all'evoluzione prevedibile della gestione sono illustrate nella relazione sulla gestione, predisposta dagli amministratori, che correda il bilancio. Le voci contabili sono iscritte in euro secondo gli schemi e nell'ordine indicati negli articoli 2424 e 2425 del Codice civile, rispettivamente per lo Stato Patrimoniale e per il Conto Economico.

Nessuna delle voci di bilancio precedute da numeri arabi previsti negli articoli citati è stata oggetto di raggruppamento alcuno (articolo 2423 ter, comma 2 Codice civile).

Il bilancio dell'esercizio chiuso al 31 dicembre 2022 è esposto in unità di euro, mentre è stata utilizzata la facoltà di redigere la nota integrativa in migliaia di euro (art. 2423,c.5,CC).

I fatti di rilievo avvenuti dopo la chiusura dell'esercizio nonché la proposta di destinazione del risultato dell'esercizio sono esposti in appositi paragrafi della presente Nota Integrativa. L'importo complessivo degli impegni, delle garanzie e delle passività potenziali non risultante dallo stato patrimoniale è commentato in un apposito paragrafo della presente Nota Integrativa.

POSTULATI GENERALI DI REDAZIONE DEL BILANCIO

La valutazione delle voci di bilancio è stata fatta ispirandosi ai postulati generali della prudenza e della competenza, nella prospettiva della continuità aziendale; la rilevazione e la presentazione delle voci è stata effettuata tenendo conto della sostanza dell'operazione o del contratto, ove compatibile con le disposizioni del Codice civile e dei principi contabili OIC. Sono stati altresì rispettati i postulati della costanza nei criteri di valutazione, rilevanza e comparabilità delle informazioni.

In applicazione dei sopra menzionati postulati:

- La valutazione degli elementi componenti le singole voci delle attività o passività è avvenuta separatamente, per evitare che i plusvalori di alcuni elementi possano compensare i minusvalori di altri. In particolare, gli utili sono stati inclusi solo se realizzati entro la data di chiusura dell'esercizio, mentre si è tenuto conto dei rischi e del-

le perdite di competenza dell'esercizio, anche se conosciuti dopo la chiusura dello stesso.

- Si è tenuto conto dei proventi e oneri di competenza dell'esercizio indipendentemente dalla data dell'incasso o del pagamento. La competenza è il criterio temporale con il quale i componenti positivi e negativi di reddito sono stati imputati al conto economico ai fini della determinazione del risultato d'esercizio.
- Gli Amministratori hanno effettuato una valutazione prospettica della capacità dell'azienda a costituire un complesso economico funzionante destinato alla produzione di reddito per un prevedibile arco temporale futuro, relativo a un periodo di almeno dodici mesi dalla data di riferimento del bilancio. La valutazione effettuata non ha identificato significative incertezze in merito a tale capacità.
- L'individuazione dei diritti, degli obblighi e delle condizioni si è basata sui termini contrattuali delle transazioni e sul loro confronto con le disposizioni dei principi contabili per accertare la correttezza dell'iscrizione o della cancellazione di elementi patrimoniali ed economici.
- I criteri di valutazione non sono stati modificati rispetto all'esercizio precedente al fine di ottenere una omogenea misurazione dei risultati della Società nel susseguirsi degli esercizi.
- Nel corso dell'esercizio non si sono verificati casi eccezionali che abbiano reso necessario il ricorso alla deroga ai criteri di valutazione, di cui all'art. 2423, comma 5, del Codice civile, in quanto incompatibili con la rappresentazione veritiera e corretta della situazione patrimoniale e finanziaria della Società e del risultato economico. Non sono state altresì effettuate nell'esercizio rivalutazioni di attività ai sensi di leggi speciali in materia.
- La rilevanza dei singoli elementi che compongono le voci di bilancio è stata giudicata nel contesto complessivo del bilancio. Per quantificare la rilevanza si è tenuto conto sia di elementi qualitativi che quantitativi.
- Per ogni voce dello Stato Patrimoniale, del Conto Economico e del Rendiconto Finanziario sono indicati i corrispondenti valori al 31 dicembre 2021. Qualora le voci non siano comparabili, quelle relative all'esercizio precedente sono state adattate fornendo nella Nota Integrativa, per le circostanze rilevanti, i relativi commenti.

La redazione del bilancio richiede l'effettuazione di stime che hanno effetto sui valori delle attività e passività e sulla relativa informativa di bilancio. I risultati che si consuntiveranno potranno differire da tali stime. Le stime sono riviste periodicamente e gli effetti dei cambiamenti di stima, ove non derivanti da stime errate, sono rilevati nel conto economico dell'esercizio in cui si rilevano necessari ed opportuni, se tali cambiamenti hanno effetti solo su tale esercizio, e anche negli esercizi successivi se i cambiamenti influenzano sia l'esercizio corrente sia quelli successivi.

I postulati generali di redazione del bilancio sopra indicati e i criteri di valutazione adottati e descritti nel seguito sono quelli in vigore alla data di bilancio.

DEROGHE

Non si sono verificati casi eccezionali che abbiano reso necessario il ricorso a deroghe di cui all'art. 2423 comma 4 del Codice civile e dell'articolo 2423-bis, ultimo comma.

CRITERI DI VALUTAZIONE

I criteri di valutazione adottati nella formazione del bilancio sono stati i seguenti:

Le immobilizzazioni immateriali. Le immobilizzazioni immateriali sono iscritte, previo consenso del Collegio Sindacale laddove previsto, al costo d'acquisto o di produzione e sono esposte al netto degli ammortamenti e delle eventuali svalutazioni. Nel costo di acquisto si computano anche i costi accessori. Il costo di produzione comprende tutti i costi direttamente imputabili e gli altri costi, per la quota ragionevolmente imputabile, relativi al periodo di produzione e fino al momento dal quale l'immobilizzazione può essere utilizzata.

Le immobilizzazioni immateriali sono ammortizzate sistematicamente e la quota di ammortamento imputata a ciascun esercizio si riferisce alla ripartizione del costo sostenuto sull'intera durata di utilizzazione. L'ammortamento decorre dal momento in cui l'immobilizzazione è disponibile e pronta per l'uso. La sistematicità dell'ammortamento è funzionale alla correlazione dei benefici attesi.

I valori delle quote di ammortamento sono determinati sulla base di piani prestabiliti, a quote costanti, per la durata della relativa possibilità di utilizzazione, stimata generalmente in 5 anni, fatta eccezione per quanto riguarda i marchi il cui periodo di ammortamento è stato stabilito in 10 anni in considerazione del fatto che, trattandosi degli elementi identificativi dell'azienda, testimoniano la riconoscibilità ed il valore della stessa sul mercato, la loro utilità economica è stimata mantenibile nel lungo periodo, tenuto anche conto della stabilità dei medesimi nel settore, e del forte radicamento della Società sul mercato.

- Le immobilizzazioni materiali. Le immobilizzazioni materiali sono iscritte al costo di acquisto o di produzione, rettificato dei rispettivi ammortamenti accumulati e delle eventuali svalutazioni. Il costo di acquisto è il costo effettivamente sostenuto per l'acquisizione del bene ed include anche i costi accessori. Il costo di produzione comprende tutti i costi diretti e i costi generali di produzione, per la quota ragionevolmente imputabile all'immobilizzazione, relativi al periodo di fabbricazione e fino al momento dal quale il bene può essere utilizzato. Gli ammortamenti sono calcolati in modo sistematico, sulla base della residua possibilità di utilizzazione dei cespiti.

L'ammortamento decorre dal momento in cui l'immobilizzazione è disponibile e pronta per l'uso.

Su tali basi sono state definite le seguenti aliquote di ammortamento, invariate rispetto all'esercizio precedente.

| Categoria di immobilizzazione | Aliquote di ammortamento |
|--|--------------------------|
| fabbricati | 2% |
| costruzioni leggere | 10% |
| impianti e macch. specifici | 16% |
| impianti specifici UHT in PET | 10% |
| impianti specifici 2° linea produzione | 7,33% |
| impianti e macch. generici | 10% |
| attrezzature industriali | 20% |
| macchine d'ufficio elettroniche | 20% |
| mezzi mobili industriali | 20% |
| automezzi per consegne | 30% |
| autovetture | 25% |
| mobili e arredi | 12% |
| attrezzatura varia e minuta | 20% |

Gli ammortamenti imputati al Conto Economico sono stati ridotti al 50% per i beni acquisiti nell'esercizio, ritenendo che la quota di ammortamento così ottenuta non si discosti significativamente dalla quota calcolata a partire dal momento in cui il cespite è disponibile e pronto per l'uso.

Le manutenzioni e le riparazioni ordinarie sono state imputate al conto economico nell'esercizio in cui sono sostenute, ovvero capitalizzate se di natura incrementativa del valore o della durata economica del cespite, come previsto dai principi contabili.

- Con riferimento alle perdite durevoli di valore delle immobilizzazioni materiali e immateriali, in presenza, alla data del bilancio, di indicatori di possibili perdite durevoli di valore delle immobilizzazioni immateriali e materiali si procede alla stima del loro valore recuperabile. Qualora il loro valore recuperabile, inteso come il maggiore tra il valore d'uso (determinato sulla base del valore attuale dei flussi finanziari futuri che si prevede abbiano origine dall'uso dell'immobilizzazione) e il valore equo (fair value), al netto dei costi di vendita, è inferiore al corrispondente valore netto contabile, si procede alla svalutazione delle immobilizzazioni. Quando non è possibile stimare il valore recuperabile di una singola immobilizzazione, tale analisi è effettuata con riferimento alla cosiddetta "unità generatrice di flussi di cassa" (nel seguito "UGC"), ossia il più piccolo gruppo identificabile di attività che include l'immobilizzazione oggetto di valutazione e genera flussi finanziari in entrata che sono ampiamente indipendenti dai flussi finanziari in entrata derivanti da altre attività o gruppi di attività. La svalutazione operata non è mantenuta negli esercizi successivi se vengono meno i motivi della rettifica effettuata. Il ripristino di valore si effettua nei limiti del valore che l'attività avrebbe avuto ove la rettifica di valore non avesse mai avuto luogo, cioè tenendo conto degli ammortamenti che sarebbero stati effettuati in assenza di svalutazione. Non è possibile ripristinare la svalutazione rilevata sull'avviamento e sugli oneri pluriennali.

Non sono stati rilevati indicatori di possibile perdita durevole di valore di immobilizzazioni che richiedessero la necessità di procedere alla stima del valore recuperabile delle stesse.

- Le altre partecipazioni sono valutate con il metodo del costo. Il costo è determinato sulla base del prezzo di acquisto o di sottoscrizione comprensivo degli oneri accessori, eventualmente svalutato, in presenza di perdite durevoli di valore. Il valore di iscrizione delle partecipazioni si incrementa per effetto degli aumenti di capitale a pagamento o di rinuncia al credito da parte del socio. Nel caso in cui le partecipazioni abbiano subito alla data di bilancio perdite di valore ritenute durevoli, il loro valore di carico viene ridotto al minor valore recuperabile, che è determinato in base ai benefici futuri che si prevede affluiranno alla Società, fino all'azzeramento del valore di carico. Nei casi in cui la Società sia obbligata a farsi carico della copertura delle perdite conseguite dalle partecipate può rendersi necessario un accantonamento al passivo per poter far fronte, per la quota di competenza, alla copertura del deficit patrimoniale delle stesse.

Qualora negli esercizi successivi vengano meno i motivi della svalutazione effettuata, il valore della partecipazione viene ripristinato fino a concorrenza, al massimo, del costo originario.

- Le rimanenze di magazzino sono valutate al minore tra il costo ed il valore di mercato. Il costo è rappresentato dal costo medio di acquisto dell'esercizio, per quanto riguarda le materie prime, di consumo e i prodotti commercializzati (merci) e dal costo di produzione per quan-

to riguarda i semilavorati e prodotti finiti. Il costo di produzione include i costi diretti ed una quota dei costi indiretti, per la parte ragionevolmente attribuibile. Il valore di realizzo desumibile dall'andamento del mercato è rappresentato dal costo di sostituzione per le materie prime, e dal valore netto di realizzo per le merci, i prodotti finiti ed i prodotti in corso di lavorazione. Le eventuali giacenze di magazzino obsolete ed a lento rigiro sono valutate in relazione al loro grado di utilizzo ed al presunto valore di realizzo, il loro valore è stato rettificato tramite l'iscrizione di un apposito fondo svalutazione magazzino. La loro rappresentazione e valorizzazione è avvenuta per categorie omogenee.

- I crediti sono iscritti al costo ammortizzato, salvo che i suoi effetti siano irrilevanti, tenendo conto del fattore temporale e del presunto valore di realizzo mediante iscrizione di un apposito fondo e sono esposti al netto dello stesso. I crediti sono classificati fra le immobilizzazioni finanziarie o nell'attivo circolante a seconda della loro destinazione.

Il fondo svalutazione crediti viene determinato con riferimento alle specifiche posizioni che presentano rischio di inesigibilità.

Il criterio del costo ammortizzato non è applicato nei casi in cui i suoi effetti sono irrilevanti, generalmente per i crediti a breve termine o quando i costi di transazione, commissioni pagate tra le parti e ogni altra differenza tra valore iniziale e valore a scadenza del credito sono di scarso rilievo.

Inoltre, ai sensi dell'art. 12, comma 2, del D.Lgs. 139/2015, la Società ha usufruito della facoltà di non applicare il criterio del costo ammortizzato e l'attualizzazione a tutti i crediti sorti anteriormente al 1° gennaio 2016.

- Le attività finanziarie che non costituiscono immobilizzazioni sono inizialmente iscritte al costo di acquisto, comprensivo degli oneri accessori, e successivamente valutate in base al minor valore fra il costo d'acquisto e il valore di realizzazione desumibile dall'andamento del mercato. L'eventuale svalutazione a tale minor valore è effettuata singolarmente per ogni specie di titolo. Se vengono meno, in tutto o in parte, i presupposti della rettifica per effetto della ripresa del valore di mercato, la rettifica stessa è annullata fino, ma non oltre, al ripristino del costo.

- Le disponibilità liquide sono esposte al valore nominale rappresentativo del valore di realizzo.

- Le "Imposte anticipate" sono rilevate in ossequio a quanto disposto dal documento n.25 dei Principi Contabili nazionali, emesso dall'Organismo Italiano di Contabilità. Le imposte anticipate sono determinate secondo quanto descritto nel paragrafo imposte correnti e differite.

- I fondi rischi ed oneri sono iscritti per far fronte alla copertura di passività di natura determinata, di esistenza certa o probabile, delle quali, tuttavia, alla data di redazione del bilancio risultano indeterminati l'ammontare o la data di sopravvenienza, sono rilevati quando è probabile l'esistenza di un'obbligazione attuale, legale o implicita, conseguente ad eventi passati, quando è probabile che tale obbligazione sia onerosa ed il suo ammontare possa essere stimato attendibilmente.

Nella valutazione dei rischi e degli oneri il cui effettivo concretizzarsi è subordinato al verificarsi di eventi futuri, si sono tenute in considerazione anche le informazioni divenute disponibili dopo la chiusura dell'esercizio e fino alla data di redazione del presente bilancio.

- Il Fondo imposte comprende anche le imposte differite determi-

nate secondo quanto descritto nel paragrafo imposte correnti e differite.

Nello stato patrimoniale le imposte differite e anticipate sono compensate quando ne ricorrono i presupposti (possibilità e intenzione di compensare), il saldo della compensazione è iscritto nelle specifiche voci dell'attivo circolante, se attivo, e dei fondi per rischi e oneri, se passivo.

- Il trattamento di fine rapporto rappresenta l'effettivo debito maturato verso i dipendenti in conformità di legge e dei contratti di lavoro vigenti, considerando ogni forma di remunerazione avente carattere continuativo.

Il debito corrisponde al totale delle singole indennità maturate fino alla data di riferimento del bilancio a favore dei dipendenti, al netto degli acconti erogati, ed è pari a quanto si sarebbe dovuto corrispondere ai dipendenti nell'ipotesi di cessazione del rapporto di lavoro in tale data.

Il debito non ricomprende le indennità maturate a partire dal 1° gennaio 2007, destinate a forme pensionistiche complementari ai sensi del D. Lgs. n. 252 del 5 dicembre 2005 (ovvero trasferite alla tesoreria dell'INPS).

- I debiti sono rilevati in bilancio secondo il criterio del costo ammortizzato, tenendo conto del fattore temporale.

Il criterio del costo ammortizzato non è applicato nei casi in cui i suoi effetti sono irrilevanti, generalmente per i debiti a breve termine o quando i costi di transazione, commissioni pagate tra le parti e ogni altra differenza tra valore iniziale e valore a scadenza del debito sono di scarso rilievo.

Inoltre, ai sensi dell'art. 12, comma 2, del D.Lgs. 139/2015, la Società ha usufruito della facoltà di non applicare il criterio del costo ammortizzato e l'attualizzazione a tutti i debiti sorti anteriormente al 1° gennaio 2016.

I debiti sono eliminati in tutto o in parte dal bilancio quando l'obbligazione contrattuale e/o legale risulta estinta per adempimento o altra causa, o trasferita.

- I ratei e risconti, sia attivi che passivi, sono stati contabilizzati tenendo presente il principio di competenza economica e temporale.

- I beni la cui disponibilità è ottenuta mediante contratti di locazione finanziaria sono esposti in bilancio conformemente al "metodo patrimoniale" che prevede l'iscrizione nell'attivo nell'esercizio in cui viene esercitata la facoltà di riscatto; durante il periodo di locazione i canoni di locazione finanziaria pagati nel corso dell'esercizio sono imputati, per competenza, a Conto Economico nella voce B 8) - Costi per godimento di beni di terzi. Ai fini di una migliore rappresentazione, nel prosieguo della nota integrativa, si è provveduto a dare evidenza degli effetti derivanti dall'adozione del metodo di iscrizione dei già menzionati contratti secondo il "metodo finanziario".

- I costi e i ricavi sono imputati nel rispetto dei principi di competenza e prudenza, al netto dei resi, degli sconti, degli abbuoni e delle imposte direttamente connesse con la vendita o l'acquisto dei prodotti e dei servizi.

I ricavi per operazioni di vendita di beni sono rilevati quando il processo produttivo dei beni è stato completato e lo scambio è già avvenuto, ovvero si è verificato il passaggio sostanziale e non formale del titolo di proprietà assumendo quale parametro di riferimento il trasferimento di rischi e benefici. I ricavi per prestazioni di servizi sono rilevati quando il servizio è reso, ovvero la prestazione è stata effettuata.

I ricavi di natura finanziaria e quelli derivanti da prestazioni di servizi

vengono riconosciuti in base alla competenza temporale.

- Le imposte sul reddito dell'esercizio sono calcolate sulla base di una realistica previsione del reddito imponibile dell'esercizio, determinato secondo quanto previsto dalla legislazione fiscale, e applicando le aliquote d'imposta in vigore alla data di bilancio. Il relativo debito tributario è rilevato nello stato patrimoniale al valore nominale, al netto degli acconti versati, delle ritenute subite e dei crediti d'imposta compensabili e non richiesti a rimborso; nel caso in cui gli acconti versati, le ritenute ed i crediti eccedano le imposte dovute viene rilevato il relativo credito tributario.

- Le imposte differite e anticipate sono determinate sulle differenze temporanee esistenti tra i valori patrimoniali iscritti in bilancio e i corrispondenti valori fiscalmente rilevanti. Concorrono a formare la fiscalità differita anche quelle imposte che, pur non iscritte nello Stato Patrimoniale, possono produrre degli effetti fiscali differiti quali: le perdite fiscali di esercizi precedenti fiscalmente riportabili a nuovo, le spese di manutenzione eccedenti i limiti ammessi e deducibili in futuri esercizi, gli accantonamenti per rischi su crediti. Le imposte differite sono determinate sulla base delle aliquote fiscali che saranno in vigore nel periodo in cui si prevede che dette imposte si riverseranno; negli esercizi successivi tale stanziamento è aggiornato per tenere conto di eventuali modifiche dell'aliquota in uso alla fine di ogni esercizio. Le imposte anticipate vengono contabilizzate solo e nella misura in cui si ritiene con ragionevolezza che negli esercizi futuri in cui si riverseranno vi sia materia imponibile tale da consentire un loro recupero. Le imposte differite relative a differenze temporanee imponibili correlate a partecipazioni in società controllate e a operazioni che hanno determinato la formazione di riserve in sospensione d'imposta non sono rilevate solo qualora siano soddisfatte le specifiche condizioni previste dal principio di riferimento. Le imposte differite relative ad operazioni che hanno interessato direttamente il Patrimonio Netto non sono rilevate inizialmente a conto economico ma contabilizzate tra i fondi per rischi e oneri tramite riduzione della corrispondente posta di patrimonio netto.

Le imposte differite e anticipate trovano contropartita patrimoniale rispettivamente tra i fondi per rischi e oneri alla voce "Fondi per imposte" e nell'attivo circolante alla voce "Imposte anticipate". Non ci sono riserve in sospensione di imposta.

COMMENTI ALLE SINGOLE VOCI

STATO PATRIMONIALE ATTIVO

B) IMMOBILIZZAZIONI

B I IMMOBILIZZAZIONI IMMATERIALI

Di seguito si riporta la movimentazione delle immobilizzazioni immateriali della Centrale del Latte di Brescia S.p.A..

| | Costo al 31.12.21 | Inc.ti al 31.12.22 | Dec.ti al 31.12.22 | Costo al 31.12.22 | F.do amm.to al 31.12.21 | Amm.to eserc. 2022 | Dec.to f.do amm.to | Inc.to f.do amm.to | F.do amm.to al 31.12.22 | Residuo da amm.re al 31.12.21 | Residuo da amm.re al 31.12.22 |
|--|-------------------|--------------------|--------------------|-------------------|-------------------------|--------------------|--------------------|--------------------|-------------------------|-------------------------------|-------------------------------|
| B) I IMMOBILIZZAZIONI IMMATERIALI | | | | | | | | | | | |
| 1. Costi di impianto e di ampliamento | 370 | 0 | 0 | 370 | 370 | 0 | 0 | 0 | 370 | 0 | 0 |
| 2. Costi di sviluppo | 934 | 0 | 0 | 934 | 934 | 0 | 0 | 0 | 934 | 0 | 0 |
| 3. Diritti di brevetto industriale | 9 | 0 | 0 | 9 | 9 | 0 | 0 | 0 | 9 | 0 | 0 |
| 4. Concess. licenze, marchi e diritti simili | 1.621 | 2 | 0 | 1.623 | 1.618 | 1 | 0 | 0 | 1.619 | 3 | 4 |
| 5. Avviamento | 7.375 | 0 | 0 | 7.375 | 7.375 | 0 | 0 | 0 | 7.375 | 0 | 0 |
| 6. Immobilizzazioni in corso e acconti | 8 | 0 | -8 | 0 | 0 | 0 | 0 | 0 | 0 | 8 | 0 |
| 7. Altre | 1.724 | 89 | 0 | 1.813 | 1.702 | 24 | 0 | 0 | 1.726 | 22 | 87 |
| TOT. IMMOBILIZZAZIONI IMMATERIALI | 12.041 | 91 | -8 | 12.124 | 12.008 | 25 | 0 | 0 | 12.033 | 33 | 91 |

B) I. 4. CONCESSIONI, LICENZE, MARCHI E DIRITTI SIMILI

La variazione è dovuta alla quota di ammortamento rilevata secondo il piano di ammortamento originario.

L'importo iscritto in bilancio si riferisce principalmente ai marchi commerciali seguenti.

- | | |
|----------------------------|---------------------------|
| 1. "BI-YO"; | 2. "SALUS POPULI"; |
| 3. "FRESCO e GIA' PRONTO"; | 4. "YO SPRINT"; |
| 5. "RE CAPPUCCIO"; | 6. "FRESCO FORNO"; |
| 7. "CREMA DI CENTRALE"; | 8. "GNOCCHI DI CENTRALE"; |
| 9. "LE PRONTE IN TAVOLA"; | 10. "LA SELEZIONE"; |

oltre ai due marchi d'impresa e precisamente:

- Il marchio denominazione "Centrale del latte Brescia", già depositato il 23 dicembre 1996 poi denominato "Brescia Centrale del Latte" a seguito di evoluzione del precedente, depositato il 30 luglio 1998 a nome della Centrale del Latte di Brescia S.p.A.
- Il marchio "Centrale del latte Brescia", inserito in una cornice ovoidale nella quale è riportata la raffigurazione stilizzata di una leonessa che versa il latte da una tinozza, depositato il 23 dicembre 1996 a nome della Centrale del Latte di Brescia S.p.A.

| Descrizione | Costo Storico | F.do Amm.to | Residuo |
|----------------------|---------------|-------------|----------|
| BI-YO | 1 | 1 | 0 |
| BIO | 1 | 0 | 1 |
| SALUS POPULI | 1 | 1 | 0 |
| FRESCO E GIÀ PRONTO | 1 | 1 | 0 |
| YO SPRINT - YOGELATO | 2 | 2 | 0 |
| RE CAPPUCCIO | 1 | 1 | 0 |
| CREMA DI CENTRALE | 1 | 1 | 0 |
| MARCHIO CENTRALE | 1 | 0 | 1 |
| GNOCCHI DI CENTRALE | 1 | 1 | 0 |
| LE PRONTE IN TAVOLA | 1 | 0 | 1 |
| LA SELEZIONE | 1 | 0 | 1 |
| TOTALE | 12 | 8 | 4 |

B) I. 7. ALTRE

Gli incrementi riguardano le modifiche apportate ai programmi software gestionali.

B) II IMMOBILIZZAZIONI MATERIALI

Di seguito si riporta la movimentazione delle immobilizzazioni materiali della Centrale del Latte di Brescia S.p.A.

| | Costo al 31.12.21 | Inc.ti 2022 | Dec.ti 2022 | Girocon. 2022 | Costo al 31.12.22 | Fdo amm.to al 31.12.21 | Amm.to 2022 | Dec.to 2022 | Inc.to f.do amm.to | Fdo amm.to al 31.12.22 | Residuo da amm.re al 31.12.21 | Residuo da amm.re al 31.12.22 |
|---|-------------------------|----------------|----------------|------------------|-------------------------|---------------------------------|----------------|----------------|--------------------------|---------------------------------|--|--|
| B) II IMMOBILIZZAZIONI MATERIALI | | | | | | | | | | | | |
| 1. Terreni | 4.152 | 0 | 0 | 0 | 4.152 | 0 | 0 | 0 | 0 | 0 | 4.152 | 4.152 |
| Fabbricati | 10.492 | 22 | 0 | 300 | 10.814 | 2.532 | 215 | 0 | 0 | 2.747 | 7.960 | 8.067 |
| Costruzioni leggere | 1.723 | 90 | 0 | 130 | 1.943 | 1.357 | 85 | 0 | 0 | 1.442 | 366 | 501 |
| TOT. TERRENI E FABBRICATI | 16.367 | 112 | 0 | 430 | 16.909 | 3.889 | 300 | 0 | 0 | 4.189 | 12.478 | 12.720 |
| 2. Impianti e macchinario | | | | | | | | | | | | |
| Impianti e macchinari generici | 15.220 | 956 | -91 | -432 | 15.653 | 11.804 | 494 | -99 | 0 | 12.199 | 3.416 | 3.454 |
| Impianti e macchinari specifici | 11.038 | 652 | 0 | -504 | 11.186 | 9.587 | 431 | 0 | 0 | 10.018 | 1.451 | 1.168 |
| Impianti e macchinari specifici 2 linea | 5.168 | 11 | 0 | 0 | 5.179 | 2.095 | 379 | 0 | 0 | 2.474 | 3.073 | 2.705 |
| Fondo Contributo c/Impianti | 0 | 0 | 0 | 0 | 0 | 515 | 0 | 0 | 0 | 515 | -515 | -515 |
| TOT. IMPIANTI E MACCHINARIO | 31.426 | 1.619 | -91 | -936 | 32.018 | 24.001 | 1.304 | -99 | 0 | 25.206 | 7.425 | 6.812 |
| 3. Attrezzature industriali e commerciali | 914 | 19 | -12 | 0 | 921 | 870 | 17 | -12 | 0 | 875 | 44 | 46 |
| 4. Altri beni | | | | | | 0 | | | | 0 | | |
| Mobili e arredi | 376 | 2 | 0 | 0 | 378 | 357 | 6 | 0 | 0 | 363 | 19 | 15 |
| Macchine d'ufficio elettroniche | 970 | 54 | -3 | 0 | 1.021 | 842 | 49 | -3 | 0 | 888 | 128 | 133 |
| Mezzi mobili industriali | 332 | 13 | 0 | 0 | 345 | 309 | 10 | 0 | 0 | 319 | 23 | 26 |
| Automezzi per consegne | 154 | 4 | -37 | 0 | 121 | 132 | 6 | -28 | 0 | 110 | 22 | 11 |
| Autovetture | 418 | 3 | -41 | 0 | 380 | 353 | 32 | -41 | 0 | 344 | 65 | 36 |
| TOT. ALTRI BENI | 2.250 | 76 | -81 | 0 | 2.245 | 1.993 | 103 | -72 | 0 | 2.024 | 257 | 221 |
| 5. Immobilizzazioni in corso e acconti | 2.197 | 0 | 0 | 506 | 2.703 | 0 | 0 | 0 | 0 | 0 | 2.197 | 2.703 |
| Beni inferiori al milione | 281 | 14 | -2 | 0 | 293 | 281 | 13 | -1 | 0 | 293 | 0 | 0 |
| TOT. IMMOBILIZZAZIONI MATERIALI | 53.435 | 1.840 | -186 | 0 | 55.089 | 31.034 | 1.737 | -184 | 0 | 32.587 | 22.401 | 22.502 |

B) I I. TERRENI E FABBRICATI

Il valore è costituito per euro 12.720 migliaia dal costo di acquisto dal Comune di Brescia dei terreni e fabbricati di Via Lamarmora n. 189 e dai relativi nuovi interventi, immobili su cui insiste la sede sociale e operativa della Centrale del Latte.

Si segnala che sull'immobile di via Lamarmora n. 189 è stata costituita ipoteca a favore di Unicredit S.p.A. per un importo di euro 10.971 migliaia. Il saldo al 31 dicembre di tale debito ammonta a euro 5.685 migliaia.

B) II 2. IMPIANTI E MACCHINARIO ED IMMOBILIZZAZIONI IN CORSO

Concluso nel 2021 il primo step dell'intervento previsto per il raffreddamento dell'acqua dell'impianto di trasformazione del latte a lunga conservazione, mediante l'installazione di un impianto di raffreddamento ad aria, privo di emissioni di aerosol potenzialmente pericolose, nel 2022 si è provveduto al completamento del progetto attraverso l'installazione di un chiller che provvede a portare l'acqua alla temperatura richiesta anche quando, in estate, la temperatura ambientale non consente di scendere naturalmente ai valori necessari.

Questo chiller è stato dimensionato per poter anche sostituire, in caso di indisponibilità, il sistema di produzione dell'acqua gelida, necessaria per il raffreddamento di tutti i processi di trasformazione di Centrale ed il mantenimento del latte, nei serbatoi di stoccaggio, alla temperatura richiesta.

A valle del nuovo impianto di Depurazione, messo a regime nel corso del 2022, è stato installato un primo sistema di trattamento dell'acqua depurata, che già si presenta priva di solidi sospesi e di elevata qualità microbiologica, ricorrendo alle tecnologie di filtrazione ed ozonizzazione. A seguito dell'installazione di un secondo impianto (previsto per il 2023), sarà possibile dar seguito al recupero / riutilizzo della stessa per gli impieghi consentiti nell'ambito delle acque di processo.

L'impianto di aspirazione ed abbattimento degli odori a servizio del depuratore è stato ulteriormente potenziato, aggiungendo il trattamento con radiazione ultravioletta all'aria aspirata.

Si è concluso lo studio ed il dimensionamento del nuovo impianto di trattamento asettico del latte a lunga conservazione e del nuovo cluster di valvole, preposto al trasferimento del latte attraverso i principali processi e le diverse linee di trasformazione e stoccaggio di Centrale. Nel mese di dicembre è stato emesso l'ordine definitivo per questi impianti. La consegna è prevista entro la fine del 2023 con installazione e start up definitivo nel 2024.

Procede l'attività di codifica, mappatura ed informatizzazione del magazzino ricambi.

B) III IMMOBILIZZAZIONI FINANZIARIE

B) III I. PARTECIPAZIONI IN:

D) ALTRE IMPRESE

| | 31/12/2021 | Incrementi | Decrementi | 31/12/2022 |
|------------------------------------|-------------------|-------------------|-------------------|-------------------|
| BCC Agro Bresciano | 2 | - | - | 2 |
| BCC Pompiano e Franciacorta | 1 | - | - | 1 |
| Consorzio de Alimentaria Qualitate | 1 | - | - | 1 |
| Coripet | 2 | - | - | 2 |
| Totale | 6 | - | - | 6 |

L'importo di Euro 2 migliaia è relativo all'acquisto di n. 200 azioni della Banca di Credito Cooperativo dell'Agro Bresciano Srl. Nel marzo del 2010 la Società aprendo un conto corrente, è diventata socia della Banca del Territorio Lombardo sottoscrivendo n. 1 azione pari a 600 euro. L'importo di euro 1 migliaia è relativo all'acquisto di una quota nel Consorzio de Alimentaria Qualitate. L'importo di euro 2 migliaia è relativo alla partecipazione al consorzio CORIPET (riciclo plastica).

C) ATTIVO CIRCOLANTE

C) I RIMANENZE

MATERIE PRIME, SUSSIDIARIE E DI CONSUMO

| <i>Mat. prime</i> | <i>Rim. Finali</i> | <i>Rim. Iniziali</i> | <i>Variazione</i> |
|-----------------------|--------------------|----------------------|-------------------|
| Latte Materia Prima | 145 | 84 | 61 |
| Contenitori e Imballi | 750 | 610 | 140 |
| Materiali Vari | 75 | 71 | 4 |
| Bancali e Cestelli | 146 | 67 | 79 |
| (-) Fondo Sval. Mag. | -108 | -113 | 5 |
| TOTALE | 1.008 | 719 | 289 |

Il fondo svalutazione magazzino si considera congruo in funzione al valore di realizzo di alcuni articoli a lenta movimentazione.

| | 2021 | Accantonamento | Utilizzo | 2022 |
|------------------------|-------------|-----------------------|-----------------|-------------|
| F.do Sval. Mag. | 113 | 0 | 5 | 108 |

PRODOTTI FINITI E MERCI

| <i>Prodotti</i> | <i>Rim. Finali</i> | <i>Rim. Iniziali</i> | <i>Variazione</i> |
|--------------------|--------------------|----------------------|-------------------|
| Latte pastorizzato | 21 | 18 | 3 |
| Latte uperizzato | 732 | 554 | 178 |
| Latte Confezionato | 28 | 35 | -7 |
| Panna | 26 | 27 | -1 |
| Yogurt | 21 | 33 | -12 |
| Yo Gelè | 6 | 6 | 0 |
| Dessert | 1 | 3 | -2 |
| Linea Casearia | 58 | 91 | -33 |
| Salumi | 10 | 17 | -7 |
| Spremuta\Frullati | 1 | 2 | -1 |
| Burro | 84 | 93 | -9 |
| Uova | 19 | 15 | 4 |
| Mascarpone | 172 | 135 | 37 |
| Gnocchi | 8 | 10 | -2 |
| Verdure Fresche | 1 | 1 | 0 |
| TOTALE | 1.188 | 1.040 | 148 |

C) II CREDITI

C) II I. CREDITI VERSO CLIENTI

| | 31/12/2022 | 31/12/2021 | Variazione |
|-----------------------|-------------------|-------------------|-------------------|
| Crediti verso clienti | 14.171 | 14.103 | 68 |
| TOTALE | 14.171 | 14.103 | 68 |

I crediti vs clienti sono sostanzialmente in linea rispetto all'esercizio precedente.

Di seguito si riporta la movimentazione del fondo svalutazione crediti. Si segnala che non vi sono crediti di durata superiore a 5 anni.

| | 31/12/2021 | Incrementi | Decrementi | 31/12/2022 |
|------------------------------------|------------|------------|-------------|------------|
| Fondo svalutazione crediti fiscale | 71 | 71 | -71 | 71 |
| Fondo svalutazione crediti tassato | 593 | 319 | -376 | 536 |
| TOTALE | 664 | 390 | -447 | 607 |

Il fondo svalutazione crediti riflette la stima del management circa le perdite attese relative al portafoglio di crediti verso la clientela. La stima è basata sulle perdite attese dalla Società, determinate in funzione di analisi specifiche e sulla base dell'esperienza passata per crediti simili.

Non si riporta la tabella della suddivisione geografica dei crediti in quanto sono vantati tutti nei confronti del mercato italiano.

C) Il 5 - BIS. CREDITI TRIBUTARI

| | 31/12/2022 | 31/12/2021 | Variazione |
|------------------------------------|------------|------------|-------------|
| Credito IRES Energia | 2 | 2 | 0 |
| Crediti per imposte da compensare | 155 | 378 | -223 |
| Credito Imposta Ricerca e Sviluppo | 6 | 2 | 4 |
| Credito Imposta Nuovi Investimenti | 360 | 268 | 92 |
| TOTALE ENTRO I 12 MESI | 523 | 650 | -127 |
| Credito IRES Energia | 0 | 3 | -3 |
| Credito Imposta Ricerca e Sviluppo | 4 | 2 | 2 |
| Credito Imposta Nuovi Investimenti | 98 | 324 | -226 |
| TOTALE OLTRE I 12 MESI | 102 | 329 | -227 |

I crediti tributari esigibili oltre l'esercizio successivo sono pari a euro 102 mila e si riferiscono, per euro 4 mila al credito d'imposta per ricerca e sviluppo, per 98 mila euro si riferiscono al credito d'imposta per nuovi investimenti in beni strumentali effettuati nel corso dell'anno. Il credito d'imposta per nuovi investimenti complessivo è pari a euro 458 mila.

C) Il 5 - TER. IMPOSTE ANTICIPATE

Di seguito si riporta il dettaglio comparato della voce in esame.

| | 31/12/2022 | 31/12/2021 | Variazione |
|--------------------------------------|------------|------------|------------|
| Imposte anticipate entro l'esercizio | 334 | 315 | 19 |
| TOTALE | 334 | 315 | 19 |

| Descrizione differenza temporanea | Importo | Aliquota | Imposte anticipate |
|-----------------------------------|--------------|----------|--------------------|
| Acc.to F.do Svalutazione Crediti | 532 | 24,0% | 128 |
| F.do Svalutazione Magazzino | 108 | 27,9% | 30 |
| Acc.to F.do Rischi Contenziosi | 729 | 24,0% | 175 |
| TOTALE | 1.369 | | 333 |

L'iscrizione delle imposte anticipate e la relativa recuperabilità sono basate sui risultati positivi attesi della Società, in grado di generare in futuro imponibili fiscali sufficienti ad assorbire le differenze temporanee che le originano, e sulle aspettative di utilizzo dei fondi tassati a cui le stesse si riferiscono. Prudenzialmente, non sono state rilevate imposte anticipate, peraltro per un ammontare non significativo sul bilancio nel suo complesso, su parte del fondo svalutazione crediti tassato.

C) II 5. - QUATER. CREDITI VERSO ALTRI

| | 31/12/2022 | 31/12/2021 | Variazione |
|-----------------------------|------------|------------|------------|
| Anticipi vari | 46 | 111 | -65 |
| Altri | 46 | 47 | -1 |
| TOTALE ENTRO 12 MESI | 92 | 158 | -66 |
| Altri | 10 | 35 | -25 |
| TOTALE OLTRE 12 MESI | 10 | 35 | -25 |

La voce anticipi vari si riferisce ad anticipi di costi di competenza del 2023. I Crediti in scadenza oltre l'esercizio si riferiscono a crediti verso i padroncini per le rate relative all'acquisto degli autocarri da Centrale del Latte.

C) IV. DISPONIBILITÀ LIQUIDE

| | 31/12/2022 | 31/12/2021 | Variazione |
|----------------------------|------------|--------------|---------------|
| Depositi bancari e postali | 556 | 2.343 | -1.787 |
| Assegni | 12 | 15 | -3 |
| Denaro e valori in cassa | 9 | 2 | 7 |
| TOTALE | 577 | 2.360 | -1.783 |

La voce è costituita dai valori e dai depositi effettivamente disponibili e prontamente realizzabili alla data di chiusura dell'esercizio. Per una maggiore informativa sulla variazione registrata dalla voce in esame nel corso dell'esercizio, si rimanda al commento alla voce Crediti verso clienti ed al Rendiconto Finanziario.

D) RATEI E RISCONTI ATTIVI

D) I. RATEI E RISCONTI

Di seguito si riporta il dettaglio comparato della voce in esame.

| | 31/12/2022 | 31/12/2021 | Variazione |
|-------------------------------------|------------|------------|------------|
| Spese per canoni di manutenzione | 14 | 15 | -1 |
| Spese relative a spese di marketing | 14 | 19 | -5 |
| Altri | 19 | 17 | 2 |
| TOTALE | 47 | 51 | -4 |

PASSIVO E PATRIMONIO NETTO

Il Patrimonio Netto è così costituito:

| Descrizione | Capitale Sociale | Riserva da soprapprezzo delle azioni | Riserva Legale | Altre Riserve | Utile di esercizio | Totale |
|------------------------------------|------------------|--------------------------------------|----------------|---------------|--------------------|---------------|
| Saldo al 31/12/2020 | 7.656 | 930 | 1.534 | 7.218 | 3.383 | 20.722 |
| Delibera assemblea 21 maggio 2021: | | | | 3.383 | -3.383 | 0 |
| - Distribuzione dividendi | | | | -2.037 | | -2.037 |
| Utile esercizio 2021 | | | | | 2.652 | 2.652 |
| Saldo al 31/12/2021 | 7.656 | 930 | 1.534 | 8.564 | 2.652 | 21.336 |
| Delibera assemblea 7 maggio 2022: | | | | 2.652 | -2.652 | 0 |
| - Distribuzione dividendi | | | | -1.952 | | -1.952 |
| Utile esercizio 2022 | | | | | 2.022 | 2.022 |
| Saldo al 31/12/2022 | 7.656 | 930 | 1.534 | 9.264 | 2.022 | 21.406 |

L'assemblea degli azionisti della Società, in data 11 maggio 2022 ha deliberato di destinare:

- Euro 700 migliaia a Riserva Straordinaria;
- Euro 1.952 migliaia a dividendi.

Il capitale sociale è costituito da n. 7.656.432 azioni ordinarie del valore nominale di 1 €.

La suddivisione del capitale sociale al 31 dicembre 2022 è a seguente:

| Socio | Nr. Azioni | Valore Nominale | % |
|--|------------------|-----------------------|----------------|
| Comune di Brescia | 3.931.780 | € 3.931.780,00 | 51,35% |
| Filiera Latte Brescia S.r.l. | 969.584 | € 969.584,00 | 12,66% |
| Iniziative Alimentari S.r.l. | 898.352 | € 898.352,00 | 11,73% |
| Nuova Emilgrana S.r.l. | 449.176 | € 449.176,00 | 5,87% |
| Consorzio dei comuni del bacino imbrifero di Vallecamonica (Bim) | 449.176 | € 449.176,00 | 5,87% |
| Coop. Produttori Latte Indenne della Provincia di Brescia Soc. Coop.Agr. | 232.200 | € 232.200,00 | 3,03% |
| Latte Brescia Soc. Coop.Agr. | 449.176 | € 449.176,00 | 5,87% |
| Agrilatte Soc. Coop.Agr. | 224.588 | € 224.588,00 | 2,93% |
| Nr. 65 Azionisti Dipendenti, Collaboratori e Pensionati | 52.400 | € 52.400,00 | 0,68% |
| TOTALE | 7.656.432 | € 7.656.432,00 | 100,00% |

A norma dell'art. 2427 del Codice civile, numeri 4 e 7-bis, e conformemente a quanto previsto dai principi contabili di riferimento, si riporta qui di seguito un prospetto relativo alla formazione e alla disponibilità delle voci di Patrimonio Netto.

| Natura/Descrizione | Importo | Possibilità di utilizzazione | Quota soggetta a tassazione in caso di distribuzione ai soci | Riepilogo delle utilizzazioni effettuate nei tre precedenti esercizi | |
|--------------------------------|---------------|------------------------------|--|--|-------------------|
| | | | | Per copertura perdite | Per altre ragioni |
| Capitale | 7.656 | | | | |
| Riserve di capitale: | | | | | |
| Riserva da soprapprezzo azioni | 930 | A,B | --- | 0 | 0 |
| Riserve di utili: | | | | | |
| Riserva Legale | 1.535 | A,B | --- | | --- |
| Riserva straordinaria | 9.061 | A,B,C | --- | 0 | 0 |
| Totale | 19.182 | | --- | 0 | 0 |

Legenda:

A: per aumento di capitale

B: per copertura perdite

C: per distribuzione ai soci

La composizione dei fondi è indicata nella tabella seguente:

| | 31/12/2021 | Incrementi | Decrementi | 31/12/2022 |
|------------------------------------|------------|------------|------------|--------------|
| Fondo trattamento quiescenza | 257 | 15 | 0 | 272 |
| Fondo per imposte, anche differite | 0 | 0 | 0 | 0 |
| Altri | 589 | 140 | 0 | 729 |
| TOTALE FONDI | 846 | 155 | 0 | 1.001 |

Il fondo trattamento quiescenza è stato stanziato sulle provvigioni corrisposte agli agenti, tenuto conto della normativa vigente (D.Lgs.303/1991).

| | 31/12/2021 | Incrementi | Decrementi | 31/12/2022 |
|---------------------------|------------|------------|------------|------------|
| Rischi Contenziosi | 589 | 140 | 0 | 729 |
| TOTALE ALTRI FONDI | 590 | 140 | 0 | 729 |

La voce “rischi contrattuali/contenziosi” è rappresentata esclusivamente dal fondo rischi stanziato per coprire perdite o passività di esistenza certa o probabile delle quali, tuttavia, alla data di chiusura del presente bilancio, non è possibile determinare con esattezza l’ammontare o la data di sopravvenienza.

Il saldo comprende il debito maturato a tale titolo nei confronti del personale dipendente in forza alla chiusura dell'esercizio. L'ammontare del TFR è calcolato ad personam, in conformità alla legge e ai contratti di lavoro vigenti. Il TFR maturato e non destinato a forme pensionistiche complementari è stato versato al Fondo, istituito presso la Tesoreria dello Stato e gestito dall'INPS, secondo quanto previsto dal Decreto Legislativo del 5 dicembre 2005 n. 252.

| | 2022 |
|---|-------------|
| Consistenza iniziale | 233 |
| Incrementi | 282 |
| Decrementi per anticipazioni erogate | -13 |
| Versamenti fondi di previdenza complementare | -127 |
| Versamenti fondi di previdenza complementare (INPS) | -136 |
| Consistenza finale | 239 |

D) DEBITI

D) 4. DEBITI VERSO BANCHE

| | 31/12/2022 | 31/12/2021 | Variazione |
|--|-------------------|-------------------|-------------------|
| Scoperti di c/c | 0 | 4 | -4 |
| Quota a breve del Mutuo Unicredit Banca d'Impresa S.p.A. | 534 | 513 | 21 |
| Quota a breve del Mutuo Monte dei Paschi di Siena | 850 | 1.100 | -250 |
| TOTALE DEBITI VERSO BANCHE ENTRO 12 MESI | 1.384 | 1.617 | -233 |
| Quota a medio-lungo del Mutuo Unicredit Banca d'Impresa S.p.A. | 5.151 | 5.685 | -534 |
| Quota a medio-lungo del Mutuo Monte dei Paschi di Siena | 900 | 1.750 | -850 |
| TOTALE DEBITI VERSO BANCHE OLTRE 12 MESI | 6.051 | 7.435 | -1.384 |

Il debito oltre l'esercizio successivo di complessivi euro 5.685 migliaia corrisponde al mutuo assistito da garanzia ipotecaria di pari importo stipulato in data 23 novembre 2006 con Unicredit Banca d'Impresa S.p.A., per un importo di euro 10.971 migliaia e scadente il 30 novembre 2031, ai fini dell'acquisizione dal Comune di Brescia degli immobili costituenti la sede sociale e operativa della Centrale del Latte. La quota liquidabile oltre il quinto esercizio è pari ad euro 2.944 migliaia. La quota complessiva entro l'anno è pari a euro 534 migliaia. Il debito di complessivi euro 1.750 migliaia corrisponde al mutuo di importo pari a euro 2.500 migliaia stipulato in data 29 maggio 2018 con Monte dei Paschi di Siena S.p.A. ai fini del riscatto dei due contratti di leasing in essere a tale data e al mutuo di importo pari a euro 3.000 migliaia stipulato in data 21 aprile 2020 con Monte dei Paschi di Siena S.p.A. ai fini di possibili difficoltà di incasso di crediti clienti a seguito della situazione di emergenza sanitaria dovuta al Covid-19. La quota complessiva entro l'anno è pari a euro 850 migliaia.

D) 7. DEBITI VERSO FORNITORI

| | 31/12/2022 | 31/12/2021 | Variazione |
|------------------------|-------------------|-------------------|-------------------|
| Debiti verso fornitori | 8.844 | 8.756 | 88 |
| TOTALE | 8.844 | 8.756 | 88 |

I debiti verso fornitori sono iscritti al valore nominale al netto degli sconti commerciali, e riflettono la normale dinamica degli acquisti e dei relativi pagamenti.

Non vi sono debiti verso fornitori con scadenza oltre l'esercizio.

D) 12. DEBITI TRIBUTARI

| | 31/12/2022 | 31/12/2021 | Variazione |
|-----------------------------------|------------|------------|------------|
| Per ritenute da lavoro dipendente | 120 | 162 | -42 |
| Per ritenute da lavoro autonomo | 6 | 6 | 0 |
| Iva a Debito | 2 | 36 | -34 |
| TOTALE | 128 | 204 | -76 |

I debiti tributari si riferiscono principalmente alle ritenute su lavoro dipendente ed autonomo.

Non vi sono debiti tributari con scadenza oltre l'esercizio.

D) 13. DEBITI VERSO ISTITUTI PREVIDENZIALI

| | 31/12/2022 | 31/12/2021 | Variazione |
|------------------------------------|------------|------------|------------|
| INPS - INAIL | 347 | 369 | -22 |
| ENASARCO | 7 | 8 | -1 |
| INPDAL-FASI-PREVINDAI | 23 | 30 | -7 |
| ALIFOND, Fondo ARCA, Fondo Alleata | 26 | 23 | 3 |
| Cassa Vita – Fdo Sanitario | 1 | 2 | -1 |
| TOTALE | 404 | 432 | -28 |

In questa voce sono inseriti principalmente gli oneri e i contributi per il personale dipendente riconducibili alla mensilità di dicembre, alle ferie maturate e non godute, ai debiti verso i fondi di previdenza complementare.

D) 14. ALTRI DEBITI

| | 31/12/2022 | 31/12/2021 | Variazione |
|---------------------------|----------------|----------------|-----------------|
| Debiti verso il personale | 500.849 | 526.312 | -25.463 |
| Debiti verso Sindaci | 57.515 | 57.515 | 0 |
| Altri debiti | 41.270 | 117.030 | -75.760 |
| TOTALE | 599.634 | 700.857 | -101.223 |

I debiti verso il personale rappresentano retribuzioni maturate nel 2022 che verranno liquidate nel 2023 e la contabilizzazione delle ferie residue al 31 dicembre 2022.

| DESCRIZIONE | Competenze |
|-------------------------------------|------------|
| Stipendi liquidati in gennaio 2023 | 33 |
| Competenze relative a dicembre 2023 | 468 |
| TOTALE | 501 |

E) RATEI E RISCONTI PASSIVI

| | 31/12/2022 | 31/12/2021 | Variazione |
|----------------------------------|------------|------------|------------|
| Risconto Passivo Credito Imposta | 594 | 637 | -43 |
| TOTALE | 594 | 637 | -43 |

Il saldo della voce in esame si riferisce alla contabilizzazione del credito d'imposta per investimenti in beni materiali nuovi che viene contabilizzata indirettamente per la vita residua dei beni oggetto del beneficio fiscale.

**IMPEGNI, GARANZIE E PASSIVITÀ
POTENZIALI NON RISULTANTI
DALLO STATO PATRIMONIALE**

Di seguito sono riepilogati gli impegni, garanzie e passività potenziali non risultanti dallo stato patrimoniale:

| | 31/12/2022 | 31/12/2021 | Variazione |
|---|------------|------------|------------|
| Garanzie prestate a favore di Consorzio Brixia 2010 | 75 | 75 | 0 |
| Garanzie prestate da BCC Agro BS | 22 | 22 | 0 |
| Garanzie prestate a favore Agenzia Dogane | 8 | | 8 |
| TOTALE | 105 | 97 | 8 |

CONTO ECONOMICO

L'analitica esposizione dei componenti positivi e negativi di reddito nel Conto Economico ed i precedenti commenti alle voci dello Stato Patrimoniale consentono di limitare alle sole voci principali i commenti esposti nel seguito.

A) 1. RICAVI DELLE VENDITE E DELLE PRESTAZIONI

L'ammontare dei ricavi iscritto in bilancio al netto dei resi, degli sconti, abbuoni e premi, come indicato all'art.2425-bis c.c., è di euro 83.199 migliaia, rispetto ad euro 70.543 migliaia dello stesso periodo dello scorso esercizio, con un incremento di euro 12.656 (+17,94%).

Non si riporta la tabella della suddivisione geografica dei ricavi in quanto sono realizzati quasi esclusivamente nel mercato italiano.

A) 2. VARIAZIONE DELLE RIMANENZE DEI PRODOTTI SEMILAVORATI E FINITI

| Prodotti | Rim. Finali | Rim. Iniziali | Variazione |
|-------------------------|-------------|---------------|------------|
| Latte Pastorizzato | 21 | 18 | 3 |
| Latte Uperizzato | 733 | 554 | 179 |
| Panna Fresca | 11 | 6 | 5 |
| Yo Gelè - yogurt gelato | 6 | 6 | 0 |
| Mascarpone | 172 | 135 | 37 |
| TOTALE | 943 | 719 | 224 |

A) 5. ALTRI RICAVI E PROVENTI

| Descrizione | Anno 2022 | Anno 2021 | Variazione |
|-------------------------------------|------------|--------------|-------------|
| Vendita Pallet e Cestelli e Rottami | 24 | 19 | 5 |
| Vendita Materiale Pubblicitario | 0 | 0 | 0 |
| Vendita Contenitori | 25 | 6 | 19 |
| Recupero Costi Impianti Stampa | 12 | 16 | -4 |
| Recupero Spese Insoluto | 6 | 4 | 2 |
| Recupero Spese Legali e Varie | 2 | 1 | 1 |
| Risarcimento Danni da Terzi | 8 | 6 | 2 |
| Proventi Diversi | 37 | 49 | -12 |
| Indennizzo Assicurazioni Diverse | 5 | 19 | -14 |
| Recupero Accise Carburante | 1 | 3 | -2 |
| Plusvalenze | 18 | 33 | -15 |
| Sopravvenienze Attive | 139 | 375 | -236 |
| Sopravvenienze Attive Non Tassabili | 29 | 19 | 10 |
| Credito Imposta Nuovi Investimenti | 257 | 269 | -12 |
| Credito Imposta Tremonti Quater | 86 | 86 | 0 |
| Utilizzo Fondo Rischi Contenziosi | 0 | 97 | -97 |
| TOTALE | 649 | 1.002 | -353 |

**A) VALORE
DELLA PRODUZIONE**

B) COSTI DELLA PRODUZIONE

B) 6. PER MATERIE PRIME, SUSSIDIARIE, DI CONSUMO E MERCI

| Descrizione | Anno 2022 | Anno 2021 | Variazione |
|-----------------------------|---------------|---------------|---------------|
| Materie prime | 45.782 | 33.250 | 12.532 |
| Merci | 12.796 | 12.929 | -133 |
| Materiali sussidiari e vari | 1.182 | 879 | 303 |
| TOTALE | 59.760 | 47.058 | 12.702 |

L'aumento dei costi per materie prime è attribuibile ai costi di acquisto legati alle dinamiche del mercato.

B) 7. PER SERVIZI

| Descrizione | Anno 2022 | Anno 2021 | Variazione |
|-------------------|---------------|---------------|------------|
| Spese Industriali | 4.717 | 4.846 | -129 |
| Spese Commerciali | 7.495 | 7.127 | 368 |
| Spese generali | 1.003 | 1.011 | -8 |
| TOTALE | 13.215 | 12.984 | 231 |

Le spese per servizi sono aumentate a seguito dell'incremento globale dei costi dovuto alla situazione generale.

B) 8. PER GODIMENTO DI BENI DI TERZI

| Descrizione | Anno 2022 | Anno 2021 | Variazione |
|-------------------------------------|-----------|-----------|------------|
| Noleggio Bidoni Elettrocompattatori | 7 | 7 | 0 |
| Noleggio Attr. Vigil. | 2 | 0 | 2 |
| Noleggio Attr. Ind. | 29 | 24 | 5 |
| Noleggio Furgoni | 31 | | 31 |
| Noleggio Stampanti | 7 | 5 | 2 |
| TOTALE | 76 | 36 | 40 |

B) 9. PER IL PERSONALE

| Descrizione | Anno 2022 | Anno 2021 | Variazione |
|------------------------------|--------------|--------------|------------|
| Salari e Stipendi | 4.309 | 4.308 | 1 |
| Oneri Sociali | 1.355 | 1.419 | -64 |
| Trattamento di Fine Rapporto | 283 | 269 | 14 |
| TOTALE | 5.947 | 5.996 | -49 |

La voce comprende l'intera spesa per il personale dipendente ivi compresi i miglioramenti di merito, passaggi di categoria, scatti di contingenza, costo delle ferie non godute e accantonamenti di legge e contratti collettivi.

B) 10. AMMORTAMENTI E SVALUTAZIONI

| Descrizione | Anno 2022 | Anno 2021 | Variazione |
|--------------------------------|--------------|--------------|------------|
| Amm. Immobilizzaz. Immateriali | 25 | 17 | 8 |
| Amm. Immobilizzaz. Materiali | 1.737 | 1.607 | 130 |
| Svalutazione Crediti | 390 | 150 | 240 |
| TOTALE | 2.152 | 1.774 | 378 |

Si rimanda ai commenti riportati alle voci Immobilizzazioni immateriali, Immobilizzazioni materiali e Crediti verso clienti.

B) 11. VARIAZIONE RIMANENZE MATERIE PRIME, SUSSIDIARIE, DI CONSUMO E MERCI

| <i>Materie Prime</i> | <i>Rim. Finali</i> | <i>Rim. Iniziali</i> | <i>Differenza</i> |
|--------------------------|--------------------|----------------------|-------------------|
| Latte materia prima | 145 | 84 | 61 |
| Contenitori e imballaggi | 750 | 611 | 139 |
| Bancali e Cestelli | 146 | 67 | 79 |
| Materiali Vari | 75 | 71 | 4 |
| Latte Confezionato | 28 | 35 | -7 |
| Gnocchi | 7 | 10 | -3 |
| Dessert | 1 | 2 | -1 |
| Linea Casearia | 58 | 91 | -33 |
| Salumi | 10 | 17 | -7 |
| Spremuta\Frullati | 1 | 2 | -1 |
| Burro | 84 | 93 | -9 |
| Yogurt | 21 | 32 | -11 |
| Uova | 19 | 15 | 4 |
| Panna | 15 | 21 | -6 |
| Verdure Fresche | 1 | 2 | -1 |
| Fondo svalutazione | -108 | -113 | 5 |
| TOTALE | 1.253 | 1.040 | 213 |

B) 12. ACCANTONAMENTI - 13. ALTRI ACCANTONAMENTI

La voce B12 è rappresentata esclusivamente dall'accantonamento al fondo rischi stanziato per coprire perdite o passività di esistenza certa o probabile delle quali tuttavia alla data di chiusura del presente bilancio, non è possibile determinare con esattezza l'ammontare o la data di sopravvenienza.

La voce B13 è relativa allo stanziamento sulle provvigioni corrisposte agli agenti, tenuto conto della normativa vigente (D.Lgs.303/1991).

B) 14. ONERI DIVERSI DI GESTIONE

| | Anno 2022 | Anno 2021 | Variazione |
|---------------------------------|------------------|------------------|-------------------|
| Contributi Associativi | 43 | 43 | 0 |
| Abbonamenti Giornali e Riviste | 2 | 1 | 1 |
| Erogazioni Liberali | 34 | 46 | -12 |
| Spese di Rappresentanza | 63 | 44 | 19 |
| Altri Oneri Diversi di Gestione | 19 | 22 | -3 |
| Bolle Registro Vidimazioni | 2 | 2 | 0 |
| Tasse su automezzi | 4 | 4 | 0 |
| Imposte locali diverse | 68 | 74 | -6 |
| Risarcimento Danni a terzi | 10 | 32 | -22 |
| Sopravvenienze Passive | 45 | 33 | 12 |
| Controversie Varie | 39 | 0 | 39 |
| TOTALE | 329 | 301 | 28 |

**C) PROVENTI ED
ONERI FINANZIARI****C) 16. ALTRI PROVENTI FINANZIARI**

| | Anno 2022 | Anno 2021 | Variazione |
|--------------------------|------------------|------------------|-------------------|
| Interessi attivi bancari | 1 | 2 | -1 |
| Altri | 2 | 0 | 2 |
| TOTALE | 3 | 2 | 1 |

C) 17. INTERESSI ED ALTRI ONERI FINANZIARI

| | Anno 2022 | Anno 2021 | Variazione |
|-------------------------------------|------------------|------------------|-------------------|
| Interessi passivi di conto corrente | 0 | 0 | 0 |
| Interessi passivi per mutuo | 41 | 33 | 8 |
| TOTALE | 41 | 33 | 8 |

**IMPOSTE SUL REDDITO
DI ESERCIZIO**

| | Anno 2022 | Anno 2021 | Variazione |
|--------------------------------|------------------|------------------|-------------------|
| IRES | 480 | 620 | -140 |
| IRAP | 132 | 149 | -17 |
| Totale Imposte correnti | 612 | 769 | -157 |
| Imposte anticipate e differite | -19 | -9 | -10 |
| TOTALE | 593 | 760 | -167 |

Le Imposte dell'esercizio sono state determinate secondo la normativa fiscale vigente.

Riconciliazione tra onere fiscale da bilancio e onere fiscale teorico (IRES)

| | 31/12/2022 |
|---|------------------|
| UTILE D'ESERCIZIO ANTE IMPOSTE | 2.614.789 |
| VARIAZIONI PERMANENTI | |
| Sopravvenienze passive | 42.027 |
| Stime canoni | 19.181 |
| Altro | 74.638 |
| TOTALE IN AUMENTO | 135.846 |
| Stime costi anni precedenti | 38.333 |
| IRAP 10% e manodopera | 30.462 |
| Ace 2022 | 107.927 |
| Altro compreso super e iper ammortamento | 653.277 |
| TOTALE IN DIMINUZIONE | 829.999 |
| VARIAZIONI TEMPORANEE | |
| - Accant. Sval. crediti non deducibile | 318.706 |
| - Accant. rischi contenzioso | 140.000 |
| - TOTALE IN AUMENTO | 458.706 |
| - Utilizzo fondo svalutazione magazzino e FSC | 380.397 |
| - TOTALE IN DIMINUZIONE | 380.397 |
| Perdita deducibile incorporata | / |
| TOTALE REDDITO IMPONIBILE | 1.998.945 |
| Aliquota imposta | 24% |
| IMPOSTA DELL'ESERCIZIO | 479.747 |

Determinazione dell'imponibile IRAP

| | 31/12/2022 |
|---|------------------|
| Differenza tra valore e costo della produzione | 2.652.008 |
| VARIAZIONI PERMANENTI | |
| - Spese per il personale | 5.947.083 |
| - Compenso e costi art. 11 c.1 Dlgs 446 | 171.305 |
| - Acc. Fondi svalutazione crediti e altri | 544.895 |
| - Altro | 557.101 |
| - TOTALE IN AUMENTO | 7.220.384 |
| - Utilizzo fondi svalutazione crediti | 447.035 |
| - Altro | 372.484 |
| - TOTALE IN DIMINUZIONE | 819.519 |
| VARIAZIONI TEMPORANEE | |
| - TOTALE IN AUMENTO | / |
| - TOTALE IN DIMINUZIONE | 4.654 |
| Utilizzo fondo svalutazione magazzino | / |
| Deduzioni manodopera | 5.660.751 |
| TOTALE REDDITO IMPONIBILE | 3.387.468 |
| Aliquota imposta | 3,90% |
| IMPOSTA DELL'ESERCIZIO | 132.111 |
| I° ACCONTO STRALCIATO STORICO | - |
| IMPOSTA IRAP COMP. 2022 | 132.111 |

NUMERIO MEDIO DEI DIPENDENTI

| | Forza lavoro al 31/12/22 | | Forza lavoro media 2022 | |
|---------------------------------|--------------------------|----------------|-------------------------|----------------|
| | totale | di cui t. det. | totale | di cui t. det. |
| OPERAI | 51 | 4 | 51 | 4 |
| IMPIEGATI AMMINISTRATIVI | 23 | 1 | 23 | 1 |
| IMPIEGATI TECNICI | 14 | 1 | 14 | 1 |
| DIRIGENTI | 4 | 0 | 4 | 0 |
| TOTALE FORZA LAVORO | 92 | 6 | 92 | 6 |

L'ammontare dei compensi di competenza dell'esercizio 2022, spettanti agli amministratori e ai sindaci, cumulativamente per ciascuna categoria, è indicato nella tabella seguente.

| | 2022 | 2021 |
|------------------------|------------|------------|
| Amministratori | 168 | 157 |
| Sindaci | 54 | 54 |
| Organismo di Vigilanza | 16 | 16 |
| TOTALE | 238 | 227 |

Il compenso dovuto agli amministratori è stato deliberato dall'assemblea dei soci riunitasi in data 11 maggio 2022 per euro 168 migliaia; il compenso dovuto ai sindaci è stato determinato dall'assemblea dei soci riunitasi in data 21 maggio 2020.

Riportiamo nella presente tabella un dettaglio dei corrispettivi riconosciuti alla società di revisione Pricewaterhousecoopers S.p.A. cui è stato conferito l'incarico di revisione legale ai sensi dell'articolo 14 del Dlgs 39/2010 per il triennio 2022-2024.

| Tipologia di servizi | 2022 |
|---------------------------------------|------|
| Revisione legale bilancio d'esercizio | 19 |

COMUNICAZIONE AI SENSI DELLA LEGGE 4 AGOSTO 2017, N. 124 (1/2) L. N. 124/17 - LEGGE ANNUALE PER IL MERCATO E LA CONCORRENZA SUI CONTRIBUTI RICEVUTI ED EROGATI

| Soggetto Erogante | Importo | Tipo Contributo |
|-----------------------|-----------|---|
| Agenzia delle Entrate | 2 | Credito d'imposta ricerca e sviluppo anno 2020 |
| Agenzia delle Entrate | 4 | Credito d'imposta ricerca e sviluppo anno 2021 |
| Agenzia delle Entrate | 1 | Caro Petrolio - Recupero Accise Gasolio Autotrasporti |
| Agenzia delle Entrate | 58 | Iperammortamento |
| Agenzia delle Entrate | 6 | Superammortamento |
| Agenzia delle Entrate | 4 | Credito d'imposta nuovi investimenti 2020 |
| Agenzia delle Entrate | 424 | Credito d'imposta nuovi investimenti 2021 |
| TOTALE | 75 | TOTALE |

La società inoltre ha erogato euro 34 migliaia ad associazioni o realtà senza scopo di lucro, tutte inferiori o uguali a euro 10 migliaia.

Ai sensi dell'art. 2427 cc, n.22 bis, si precisa che le operazioni che la Società ha attuato con parti correlate, per altro non particolarmente significative, sono avvenute a normali condizioni di mercato. Per un dettaglio delle stesse si rimanda alla relazione sulla gestione.

Ai sensi dell'art. 2427 cc, n.22 ter, si informa che non risultano in essere accordi non iscritti in bilancio.

La società non ha emesso azioni di godimento o altri titoli.

La società non ha emesso strumenti finanziari e non ha in essere strumenti finanziari derivati.

La società non ha destinato patrimoni a specifici affari.

Non vi sono finanziamenti destinati ad uno specifico affare.

Dal punto di vista reddituale si prevede un andamento positivo.

**FATTI DI RILIEVO
AVVENUTI DOPO LA
CHIUSURA DELL'ESERCIZIO**


Non sono avvenuti fatti di rilievo dopo la chiusura dell'esercizio.

Si rinvia all'Assemblea degli azionisti la destinazione dell'utile di esercizio di € 2.022 migliaia.

Il presente bilancio è conforme alle scritture contabili.

Brescia, 28 marzo 2023

Il Presidente
del Consiglio di Amministrazione

Franco Dusina


**RELAZIONE
DEL COLLEGIO
SINDACALE**

**BILANCIO D'ESERCIZIO
RIFERITO AL 31 DICEMBRE 2022**

CENTRALE DEL LATTE DI BRESCIA S.P.A.

Sede Legale Via Lamarmora, 189 - 25124 Brescia
Capitale Sociale € 7.656.432,00 - interamente versato
R.E.A. di Brescia n. 362457
Codice Fiscale n. 03341930174

Relazione del collegio sindacale all'assemblea dei soci in occasione dell'approvazione del bilancio di esercizio chiuso al 31 dicembre 2022 redatta ai sensi dell'art. 2429, co. 2, c.c.

Ai Soci della Società **CENTRALE DEL LATTE DI BRESCIA SPA**

Nel corso dell'esercizio chiuso al 31 dicembre 2022 la nostra attività è stata ispirata alle disposizioni di legge e alle Norme di comportamento del collegio sindacale di società non quotate emanate dal Consiglio Nazionale dei Dottori commercialisti e degli Esperti contabili, pubblicate a dicembre 2020 e vigenti dal 1° gennaio 2021.

Di tale attività e dei risultati conseguiti Vi portiamo a conoscenza con la presente relazione.

È stato sottoposto al Vostro esame il bilancio d'esercizio della **CENTRALE DEL LATTE DI BRESCIA SPA** al 31.12.2022, redatto in conformità alle norme italiane che ne disciplinano la redazione, che evidenzia un risultato d'esercizio di euro 2.021.545. Il bilancio è stato messo a nostra disposizione nel termine di legge.

Il soggetto incaricato della revisione legale dei conti Pricewaterhouse Coopers SpA ci ha consegnato la propria relazione datata 6 aprile 2023 contenente un giudizio senza modifica.

Da quanto riportato nella relazione del soggetto incaricato della revisione legale il bilancio d'esercizio al 31.12.2022 rappresenta in modo veritiero e corretto la situazione patrimoniale e finanziaria, il risultato economico e i flussi di cassa della Vostra Società oltre a essere stato redatto in conformità alle norme italiane che ne disciplinano la redazione.

Il Collegio sindacale, non essendo incaricato della revisione legale, ha svolto sul bilancio le attività di vigilanza previste Norma 3.8. delle "Norme di comportamento del collegio sindacale di società non quotate" consistenti in un controllo sintetico complessivo volto a verificare che il bilancio sia stato correttamente redatto. La verifica della rispondenza ai dati contabili spetta, infatti, all'incaricato della revisione legale.

1) Attività di vigilanza ai sensi degli artt. 2403 e ss. c.c.

Abbiamo vigilato sull'osservanza della legge e dello statuto, sul rispetto dei principi di corretta amministrazione e, in particolare, sull'adeguatezza degli assetti organizzativi, del sistema amministrativo e contabile sul loro concreto funzionamento.

Abbiamo partecipato alle assemblee dei soci ed alle riunioni del consiglio di amministrazione e, sulla base delle informazioni disponibili, non abbiamo rilievi particolari da segnalare.

Abbiamo acquisito dall'organo amministrativo con adeguato anticipo e anche durante le riunioni svolte, informazioni sul generale andamento della gestione e sulla sua prevedibile evoluzione, nonché sulle operazioni di maggiore rilievo, per le loro dimensioni o caratteristiche, effettuate dalla società e, in base alle informazioni acquisite, non abbiamo osservazioni particolari da riferire.

Abbiamo scambiato tempestivamente dati e informazioni con il soggetto incaricato della revisione legale rilevanti per lo svolgimento della nostra attività di vigilanza.

Abbiamo incontrato l'organismo di vigilanza e preso visione delle relazioni dello stesso e non sono emerse criticità rispetto alla corretta attuazione del modello organizzativo che debbano essere evidenziate nella presente relazione.

Abbiamo acquisito conoscenza e abbiamo vigilato sull'adeguatezza dell'assetto organizzativo, amministrativo e contabile e sul suo concreto funzionamento anche tramite la raccolta di informazioni dai responsabili delle funzioni e a tale riguardo non abbiamo osservazioni particolari da riferire.

Abbiamo acquisito conoscenza e vigilato, per quanto di nostra competenza, sull'adeguatezza e sul funzionamento del sistema amministrativo-contabile, nonché sull'affidabilità di quest'ultimo a

rappresentare correttamente i fatti di gestione, mediante l'ottenimento di informazioni dai responsabili delle funzioni e l'esame dei documenti aziendali, e a tale riguardo, non abbiamo osservazioni particolari da riferire.

Non sono pervenute denunce dai soci ex art. 2408 c.c. o ex art. 2409 c.c.

Non abbiamo effettuato segnalazioni all'organo di amministrazione ai sensi e per gli effetti di cui all'art. 15 d.l. n. 118/2021 o ai sensi e per gli effetti di cui all'art. 25-octies d.lgs. 12 gennaio 2019, n. 14. Non abbiamo ricevuto segnalazioni da parte dei creditori pubblici ai sensi e per gli effetti di cui art. 25-novies d.lgs. 12 gennaio 2019, n. 14, o ai sensi e per gli effetti di cui all'art. 30-sexies d.l. 6 novembre 2021, n. 152, convertito dalla legge 29 dicembre 2021, n. 233, e successive modificazioni.

Nel corso dell'esercizio non sono stati rilasciati dal Collegio sindacale pareri e osservazioni previsti dalla legge; ha rilasciato proposta motivata per l'attribuzione dell'incarico di revisione legale dei conti per gli esercizi 2022, 2023 e 2024.

Nel corso dell'attività di vigilanza, come sopra descritta, non sono emersi altri fatti significativi tali da richiederne la menzione nella presente relazione.

2) Osservazioni in ordine al bilancio d'esercizio

Da quanto riportato nella relazione del soggetto incaricato della revisione legale "il bilancio d'esercizio fornisce una rappresentazione veritiera e corretta della situazione patrimoniale e finanziaria della **CENTRALE DEL LATTE DI BRESCIA SPA** al 31.12.2022, del risultato economico e dei flussi di cassa per l'esercizio chiuso a tale data in conformità alle norme italiane che ne disciplinano i criteri di redazione".

Non essendo a noi demandata la revisione legale del bilancio, abbiamo vigilato sull'impostazione generale data allo stesso, sulla sua generale conformità alla legge per quel che riguarda la sua formazione e struttura e a tale riguardo vengono fornite le seguenti ulteriori informazioni:

- i criteri di valutazione delle poste dell'attivo e del passivo soggette a tale necessità inderogabile sono stati controllati e non sono risultati sostanzialmente diversi da quelli adottati negli esercizi precedenti, conformi al disposto dell'art. 2426 c.c.;
- è stata posta attenzione all'impostazione data al progetto di bilancio, sulla sua generale conformità alla legge per quello che riguarda la sua formazione e struttura e a tale riguardo non si hanno osservazioni che debbano essere evidenziate nella presente relazione;
- è stata verificata l'osservanza delle norme di legge inerenti la predisposizione della relazione sulla gestione e a tale riguardo non si hanno osservazioni che debbano essere evidenziate nella presente relazione;
- l'organo di amministrazione, nella redazione del bilancio, non ha derogato alle norme di legge ai sensi dell'art. 2423, co-4~~5~~, c.c.;
- è stata verificata la rispondenza del bilancio ai fatti ed alle informazioni di cui si è avuta conoscenza a seguito dell'assolvimento dei doveri tipici del collegio sindacale ed a tale riguardo non vengono evidenziate ulteriori osservazioni;
- ai sensi dell'art. 2426, co. 5, c.c. il collegio sindacale prende atto che non risultano iscritti valori al punto B) I - 1) e 2) dell'attivo dello stato patrimoniale;
- ai sensi dell'art. 2426, n. 6, c.c. il collegio sindacale ha preso atto che non esiste più alcun valore di avviamento iscritto alla voce B-I-5) dell'attivo dello stato patrimoniale;

- è stata verificata la correttezza delle informazioni contenute nella nota integrativa per quanto attiene l'assenza di posizioni finanziarie e monetarie attive e passive sorte originariamente in valute diverse dall'euro;
- non sono state fornite in nota integrativa le informazioni richieste dall'art. 2427-bis c.c., relative agli strumenti finanziari derivati e per le immobilizzazioni finanziarie iscritte ad un valore superiore al loro *fair value*, in quanto non presenti;
- nella nota integrativa sono state riportate le note alla Disciplina delle erogazioni pubbliche, Adempimenti art. 1 commi 125 e ss. L. 124/17;
- il sistema dei "conti d'ordine e garanzie rilasciate" risulta esaurientemente illustrato;
- si è presa visione delle relazioni dell'organismo di vigilanza e non sono emerse criticità rispetto al modello organizzativo che debbano essere evidenziate nella presente relazione.

3) Osservazioni e proposte in ordine alla approvazione del bilancio

Considerando le risultanze dell'attività da noi svolta e il giudizio espresso nella relazione di revisione rilasciata dal soggetto incaricato della revisione legale dei conti, non rileviamo motivi ostativi all'approvazione, da parte dei soci, del bilancio d'esercizio chiuso al 31 dicembre 2022, così come redatto dagli amministratori.


Con l'approvazione del presente bilancio si conclude il nostro mandato; ringraziamo il Presidente e tutto il consiglio di amministrazione, il Direttore Generale, la struttura amministrativa, la società incaricata della revisione legale dei conti e l'ODV, per la proficua e tempestiva collaborazione che ha contraddistinto gli anni del mandato di questo collegio.

Brescia, 12 aprile 2023

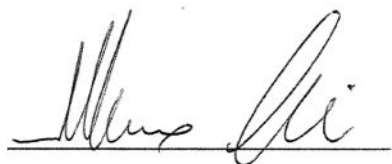
Rag. Gianpaolo Magnini (Presidente)



Dott.ssa Carla Pedersoli (Sindaco effettivo)



Dott. Marco Orazi (Sindaco effettivo)



**RELAZIONE
DELLA SOCIETÀ
DI REVISIONE**

**BILANCIO D'ESERCIZIO
RIFERITO AL 31 DICEMBRE 2022**

CENTRALE DEL LATTE DI BRESCIA S.P.A.

Sede Legale Via Lamarmora, 189 - 25124 Brescia
Capitale Sociale € 7.656.432,00 - interamente versato
R.E.A. di Brescia n. 362457
Codice Fiscale n. 03341930174

Relazione della società di revisione indipendente

ai sensi dell'articolo 14 del DLgs 27 gennaio 2010, n° 39

Agli azionisti di Centrale del Latte di Brescia SpA

Relazione sulla revisione contabile del bilancio d'esercizio

Giudizio

Abbiamo svolto la revisione contabile del bilancio d'esercizio della società Centrale del Latte di Brescia SpA (la Società), costituito dallo stato patrimoniale al 31 dicembre 2022, dal conto economico, dal rendiconto finanziario per l'esercizio chiuso a tale data e dalla nota integrativa.

A nostro giudizio, il bilancio d'esercizio fornisce una rappresentazione veritiera e corretta della situazione patrimoniale e finanziaria della Società al 31 dicembre 2022, del risultato economico e dei flussi di cassa per l'esercizio chiuso a tale data in conformità alle norme italiane che ne disciplinano i criteri di redazione.

Elementi alla base del giudizio

Abbiamo svolto la revisione contabile in conformità ai principi di revisione internazionali (ISA Italia). Le nostre responsabilità ai sensi di tali principi sono ulteriormente descritte nella sezione *Responsabilità della società di revisione per la revisione contabile del bilancio d'esercizio* della presente relazione. Siamo indipendenti rispetto alla Società in conformità alle norme e ai principi in materia di etica e di indipendenza applicabili nell'ordinamento italiano alla revisione contabile del bilancio. Riteniamo di aver acquisito elementi probativi sufficienti ed appropriati su cui basare il nostro giudizio.

Altri aspetti

Il bilancio d'esercizio della Società Centrale del Latte di Brescia SpA per l'esercizio chiuso al 31 dicembre 2021 è stato sottoposto a revisione contabile da parte di un altro revisore che, il 14 aprile 2022 ha espresso un giudizio senza modifica su tale bilancio.

Responsabilità degli amministratori e del collegio sindacale per il bilancio d'esercizio

Gli amministratori sono responsabili per la redazione del bilancio d'esercizio che fornisca una rappresentazione veritiera e corretta in conformità alle norme italiane che ne disciplinano i criteri di

PricewaterhouseCoopers SpA

Sede legale: Milano 20145 Piazza Tre Torri 2 Tel. 02 77851 Fax 02 7785240 Capitale Sociale Euro 6.890.000,00 i.v. C.F. e P.IVA e Reg. Impres
Milano Monza Brianza Lodi 12979880155 Iscritta al n° 119644 del Registro dei Revisori Legali - Altri Uffici: Ancona 60131 Via Sandro Totti
Tel. 071 2132311 - Bari 70122 Via Abate Gimma 72 Tel. 080 5640211 - Bergamo 24121 Largo Belotti 5 Tel. 035 229691 - Bologna 40126 Vi
Angelo Finelli 8 Tel. 051 6186211 - Brescia 25121 Viale Duca d'Aosta 28 Tel. 030 3697501 - Catania 95129 Corso Italia 302 Tel. 095 7532311
Firenze 50121 Viale Gramsci 15 Tel. 055 2482811 - Genova 16121 Piazza Piccapietra 9 Tel. 010 29041 - Napoli 80121 Via dei Mille 16 Tel. 08
36181 - Padova 35138 Via Vicenza 4 Tel. 049 873481 - Palermo 90141 Via Marchese Ugo 60 Tel. 091 349737 - Parma 43121 Viale Tanara 20/
Tel. 0521 275911 - Pescara 65127 Piazza Ettore Troilo 8 Tel. 085 4545711 - Roma 00154 Largo Fochetti 29 Tel. 06 570251 - Torino 10122 Cors
Palestro 10 Tel. 011 556771 - Trento 38122 Viale della Costituzione 33 Tel. 0461 237004 - Treviso 31100 Viale Felissent 90 Tel. 0422 696911
Trieste 34125 Via Cesare Battisti 18 Tel. 040 3480781 - Udine 33100 Via Poscolle 43 Tel. 0432 25789 - Varese 21100 Via Albuzzi 43 Tel. 033
285039 - Verona 37135 Via Francia 21/C Tel. 045 8263001 - Vicenza 36100 Piazza Pontelandolfo 9 Tel. 0444 393311

redazione e, nei termini previsti dalla legge, per quella parte del controllo interno dagli stessi ritenuta necessaria per consentire la redazione di un bilancio che non contenga errori significativi dovuti a frodi o a comportamenti o eventi non intenzionali.

Gli amministratori sono responsabili per la valutazione della capacità della Società di continuare ad operare come un'entità in funzionamento e, nella redazione del bilancio d'esercizio, per l'appropriatezza dell'utilizzo del presupposto della continuità aziendale, nonché per una adeguata informativa in materia. Gli amministratori utilizzano il presupposto della continuità aziendale nella redazione del bilancio d'esercizio a meno che abbiano valutato che sussistono le condizioni per la liquidazione della Società o per l'interruzione dell'attività o non abbiano alternative realistiche a tali scelte.

Il collegio sindacale ha la responsabilità della vigilanza, nei termini previsti dalla legge, sul processo di predisposizione dell'informativa finanziaria della Società.

Responsabilità della società di revisione per la revisione contabile del bilancio d'esercizio

I nostri obiettivi sono l'acquisizione di una ragionevole sicurezza che il bilancio d'esercizio nel suo complesso non contenga errori significativi, dovuti a frodi o a comportamenti o eventi non intenzionali, e l'emissione di una relazione di revisione che includa il nostro giudizio. Per ragionevole sicurezza si intende un livello elevato di sicurezza che, tuttavia, non fornisce la garanzia che una revisione contabile svolta in conformità ai principi di revisione internazionali (ISA Italia) individui sempre un errore significativo, qualora esistente. Gli errori possono derivare da frodi o da comportamenti o eventi non intenzionali e sono considerati significativi qualora ci si possa ragionevolmente attendere che essi, singolarmente o nel loro insieme, siano in grado di influenzare le decisioni economiche prese dagli utilizzatori sulla base del bilancio d'esercizio.

Nell'ambito della revisione contabile svolta in conformità ai principi di revisione internazionali (ISA Italia), abbiamo esercitato il giudizio professionale e abbiamo mantenuto lo scetticismo professionale per tutta la durata della revisione contabile. Inoltre:

- abbiamo identificato e valutato i rischi di errori significativi nel bilancio d'esercizio, dovuti a frodi o a comportamenti o eventi non intenzionali; abbiamo definito e svolto procedure di revisione in risposta a tali rischi; abbiamo acquisito elementi probativi sufficienti ed appropriati su cui basare il nostro giudizio. Il rischio di non individuare un errore significativo dovuto a frodi è più elevato rispetto al rischio di non individuare un errore significativo derivante da comportamenti o eventi non intenzionali, poiché la frode può implicare l'esistenza di collusioni, falsificazioni, omissioni intenzionali, rappresentazioni fuorvianti o forzature del controllo interno;
- abbiamo acquisito una comprensione del controllo interno rilevante ai fini della revisione contabile allo scopo di definire procedure di revisione appropriate nelle circostanze e non per esprimere un giudizio sull'efficacia del controllo interno della Società;
- abbiamo valutato l'appropriatezza dei principi contabili utilizzati nonché la ragionevolezza delle stime contabili effettuate dagli amministratori, inclusa la relativa informativa;
- siamo giunti ad una conclusione sull'appropriatezza dell'utilizzo da parte degli amministratori del presupposto della continuità aziendale e, in base agli elementi probativi acquisiti, sull'eventuale esistenza di una incertezza significativa riguardo a eventi o circostanze che possono far sorgere dubbi significativi sulla capacità della Società di continuare ad operare come un'entità in funzionamento. In presenza di un'incertezza significativa, siamo tenuti a richiamare l'attenzione nella relazione di revisione sulla relativa

informativa di bilancio ovvero, qualora tale informativa sia inadeguata, a riflettere tale circostanza nella formulazione del nostro giudizio. Le nostre conclusioni sono basate sugli elementi probativi acquisiti fino alla data della presente relazione. Tuttavia, eventi o circostanze successivi possono comportare che la Società cessi di operare come un'entità in funzionamento;

- abbiamo valutato la presentazione, la struttura e il contenuto del bilancio d'esercizio nel suo complesso, inclusa l'informativa, e se il bilancio d'esercizio rappresenti le operazioni e gli eventi sottostanti in modo da fornire una corretta rappresentazione.

Abbiamo comunicato ai responsabili delle attività di governance, identificati ad un livello appropriato come richiesto dagli ISA Italia, tra gli altri aspetti, la portata e la tempistica pianificate per la revisione contabile e i risultati significativi emersi, incluse le eventuali carenze significative nel controllo interno identificate nel corso della revisione contabile.

Relazione su altre disposizioni di legge e regolamentari

Giudizio ai sensi dell'articolo 14, comma 2, lettera e), del DLgs 39/10

Gli amministratori di Centrale del Latte di Brescia SpA sono responsabili per la predisposizione della relazione sulla gestione di Centrale del Latte di Brescia SpA al 31 dicembre 2022, incluse la sua coerenza con il relativo bilancio d'esercizio e la sua conformità alle norme di legge.

Abbiamo svolto le procedure indicate nel principio di revisione (SA Italia) n° 720B al fine di esprimere un giudizio sulla coerenza della relazione sulla gestione con il bilancio d'esercizio di Centrale del Latte di Brescia SpA al 31 dicembre 2022 e sulla conformità della stessa alle norme di legge, nonché di rilasciare una dichiarazione su eventuali errori significativi.

A nostro giudizio, la relazione sulla gestione è coerente con il bilancio d'esercizio della Centrale del Latte di Brescia SpA al 31 dicembre 2022 ed è redatta in conformità alle norme di legge.

Con riferimento alla dichiarazione di cui all'articolo 14, comma 2, lettera e), del DLgs 39/10, rilasciata sulla base delle conoscenze e della comprensione dell'impresa e del relativo contesto acquisite nel corso dell'attività di revisione, non abbiamo nulla da riportare.

Brescia, 6 aprile 2023

PricewaterhouseCoopers SpA



Alessandro Mazzetti
(Revisore legale)

