

AGENZIA DEL TPL DI BRESCIA

Relazione dell'organo di revisione

- *sulla proposta di
deliberazione del rendiconto
della gestione*
- *sullo schema di rendiconto*

Anno
2022

L'ORGANO DI REVISIONE

DOTT. EZIO CODENOTTI

DOTT.SSA VERONICA CADEI

DOTT. DARIO MENNI

Verbale n. 6 del 07 Aprile 2023

RELAZIONE SUL RENDICONTO 2022

L'Organo di revisione ha esaminato lo schema di rendiconto dell'esercizio finanziario per l'anno 2022, unitamente agli allegati di legge, e la proposta di deliberazione consiliare del rendiconto della gestione 2022 operando ai sensi e nel rispetto:


- del d.lgs. 18 agosto 2000, n. 267 «Testo unico delle leggi sull'ordinamento degli enti locali»;
- del d.lgs. 23 giugno 2011 n.118 e dei principi contabili 4/2 e 4/3;
- degli schemi di rendiconto di cui all'allegato 10 al d.lgs.118/2011;
- dello statuto e del regolamento di contabilità;
- dei principi di vigilanza e controllo dell'organo di revisione degli enti locali approvati dal Consiglio nazionale dei dottori commercialisti ed esperti contabili;

presenta

l'allegata relazione sulla proposta di deliberazione dell'Assemblea dei Soci del rendiconto della gestione per l'esercizio finanziario 2022 dell'Agenzia del TPL di Brescia, che forma parte integrante e sostanziale del presente verbale.

2

Brescia, 7 Aprile 2023



Sommario

INTRODUZIONE	4
CONTO DEL BILANCIO	5
Il risultato di amministrazione	5
Evoluzione del Fondo pluriennale vincolato (FPV) nel corso dell'esercizio 2022.....	6
Analisi della gestione dei residui.....	7
Gestione Finanziaria	7
Analisi degli accantonamenti.....	7
Analisi delle entrate e delle spese	8
CONTABILITA' ECONOMICO-PATRIMONIALE	11
RELAZIONE SULLA GESTIONE AL RENDICONTO	13
CONCLUSIONI.....	13



INTRODUZIONE

Il Collegio dei Revisori dell'Agenzia del TPL di Brescia

- ♦ ricevuta la proposta di delibera assembleare e lo schema del rendiconto per l'esercizio 2022, approvati con delibera di Consiglio di Amministrazione n 3 del 27.03.2023, completa dei seguenti documenti obbligatori ai sensi del Decreto Legislativo 18 agosto 2000, n. 267 (Testo unico delle leggi sull'ordinamento degli enti locali – di seguito TUEL):

- a) Conto del bilancio;
- b) Conto economico;
- c) Stato patrimoniale.

e corredata dagli allegati disposti dalla legge, dal regolamento e necessari per il controllo;

- ♦ visto il bilancio di previsione degli esercizi 2022 con le relative delibere di variazione;
- ♦ viste le disposizioni della parte II – ordinamento finanziario e contabile del TUEL;
- ♦ visto in particolare l'articolo 239, comma 1 lettera d) del TUEL;
- ♦ visto il d.lgs. 118/2011;
- ♦ visti i principi contabili applicabili agli enti locali;

TENUTO CONTO CHE

- ♦ durante l'esercizio le funzioni sono state svolte in ottemperanza alle competenze contenute nell'art. 239 del TUEL avvalendosi anche di tecniche di campionamento;
- ♦ il controllo contabile è stato svolto in assoluta indipendenza soggettiva ed oggettiva nei confronti delle persone che determinano gli atti e le operazioni dell'ente;

RIPORTA

i risultati dell'analisi e le attestazioni sul rendiconto per l'esercizio 2022.

CONTO DEL BILANCIO

Il risultato di amministrazione

L'Organo di revisione ha verificato e attesta che il risultato di amministrazione dell'esercizio 2022, presenta un avanzo di Euro 2.367.212,77, come risulta dai seguenti elementi:

		RESIDUO	GESTIONE COMPETENZA	TOTALE
Fondo di cassa al 1° gennaio				28.691.340,55
Riscossioni	(+)	1.141.756,69	92.504.014,47	93.645.771,16
Pagamenti	(-)	16.906.197,88	58.327.999,97	75.234.197,85
Saldo di cassa al 31 dicembre	(+)			47.102.913,86
Pagamenti per azioni esecutive non regolarizzate al 31 dicembre	(-)			0,00
Fondo di cassa al 31 dicembre	(-)			47.102.913,86
Residui attivi	(+)	2.925,44	2.038.055,21	2.040.980,65
- di cui derivanti da accertamenti di tributi effettuati sulla base della stima del dipartimento delle finanze				0,00
Residui passivi	(-)	3.057.092,00	43.638.631,87	46.695.723,87
Fondo pluriennale vincolato per spese correnti (1)	(-)			80.957,87
Fondo pluriennale vincolato per spese in conto capitale (1)	(-)			0,00
Risultato di amministrazione al 31 dicembre 2022 (A) (2)	(-)			2.367.212,77
Composizione del risultato di amministrazione al 31 dicembre 2022				
Parte accantonata (3)				
Fondo crediti di dubbia esigibilità al 31/12/2022 (4)				0,00
Accantonamento residui perenti al 31/12/2022 (solo per regioni) (5)				0,00
Fondo anticipazioni liquidità				0,00
Fondo perdite società partecipate				0,00
Fondo consorzio				0,00
Altri accantonamenti				8.050,00
			Totale parte accantonata (B)	8.050,00
Parte vincolata				
Vincoli derivanti da leggi e dai principi contabili				0,00
Vincoli derivanti da trasferimenti				0,00
Vincoli derivanti dalla contrazione di mutui				0,00
Vincoli formalmente attribuiti dall'ente				0,00
Altri vincoli				0,00
			Totale parte vincolata (C)	0,00
Parte destinata agli investimenti				
			Totale parte destinata agli investimenti (D)	0,00
			Totale parte disponibile (E=A-B-C-D)	2.359.162,77



Se E è negativo, tale importo è iscritto tra le spese del bilancio di previsione come disavanzo da ripianare (6)

Conciliazione tra risultato della gestione di competenza e il risultato di amministrazione

Il risultato della gestione di competenza si concilia con quello di amministrazione, come risulta dai seguenti elementi:

RISCONTRO RISULTATI DELLA GESTIONE	
Gestione di competenza	2022
SALDO GESTIONE COMPETENZA*	-€ 7.424.562,16
Fondo pluriennale vincolato iscritto in entrata	€ 59.221,47
Fondo pluriennale vincolato di spesa	€ 80.957,87
SALDO FPV	-€ 21.736,40
Gestione dei residui	
Maggiori residui attivi riaccertati (+)	€ -

Relazione dell'Organo di Revisione – Agenzia del TPL di Brescia – Rendiconto 2022

Minori residui attivi riaccertati (-)	€ -
Minori residui passivi riaccertati (+)	€ 487.864,37
SALDO GESTIONE RESIDUI	€ 487.864,37
Riepilogo	
SALDO GESTIONE COMPETENZA	-€ 7.424.562,16
SALDO FPV	-€ 21.736,40
SALDO GESTIONE RESIDUI	€ 487.864,37
AVANZO ESERCIZI PRECEDENTI APPLICATO	€ 8.193.581,27
AVANZO ESERCIZI PRECEDENTI NON APPLICATO	€ 1.132.065,69
RISULTATO DI AMMINISTRAZIONE AL 31/12/2022	€ 2.367.212,77

La gestione della parte corrente, distinta dalla parte in conto capitale, integrata con l'applicazione a bilancio dell'avanzo derivante dagli esercizi precedenti, presenta per l'anno 2022 la seguente situazione:

O1) RISULTATO DI COMPETENZA DI PARTE CORRENTE		700.647,47
- Risorse accantonate di parte corrente stanziare nel bilancio dell'esercizio N	(-)	-
- Risorse vincolate di parte corrente nel bilancio	(-)	-
O2) EQUILIBRIO DI BILANCIO DI PARTE CORRENTE		700.647,47
- Variazione accantonamenti di parte corrente effettuata in sede di rendiconto(+)/(-)	(-)	-
O3) EQUILIBRIO COMPLESSIVO DI PARTE CORRENTE		700.647,47
Z1) RISULTATO DI COMPETENZA IN C/CAPITALE		46.635,24
Z/1) Risorse accantonate in c/capitale stanziare nel bilancio dell'esercizio N	(-)	-
- Risorse vincolate in c/capitale nel bilancio	(-)	-
Z/2) EQUILIBRIO DI BILANCIO IN C/CAPITALE		46.635,24
- Variazione accantonamenti in c/capitale effettuata in sede di rendiconto(+)/(-)	(-)	-
Z3) EQUILIBRIO COMPLESSIVO IN CAPITALE		46.635,24
SALDO PARTITE FINANZIARIE		-
W1) RISULTATO DI COMPETENZA		747.282,71
Risorse accantonate stanziare nel bilancio dell'esercizio N		-
Risorse vincolate nel bilancio		-
W2/EQUILIBRIO DI BILANCIO		747.282,71
Variazione accantonamenti effettuata in sede di rendiconto		-
W3/EQUILIBRIO COMPLESSIVO		747.282,71

L'Organo di revisione ha verificato che l'Ente abbia conseguito un risultato di competenza dell'esercizio non negativo.

Evoluzione del Fondo pluriennale vincolato (FPV) nel corso dell'esercizio 2022

L'Organo di revisione ha verificato con la tecnica del campionamento:

- la fonte di finanziamento del FPV di parte corrente e di parte capitale;
- la sussistenza dell'accertamento di entrata relativo a obbligazioni attive scadute ed esigibili che contribuiscono alla formazione del FPV;
- la costituzione del FPV in presenza di obbligazioni giuridiche passive perfezionate.

Relazione dell'Organo di Revisione – Agenzia del TPL di Brescia – Rendiconto 2022

La composizione del FPV finale 31/12/2022 è la seguente:

FPV	01/01/2022	31/12/2022
FPV di parte corrente	59.221,47	80.957,87
FPV di parte capitale		-
FPV per partite finanziarie	-	-

Analisi della gestione dei residui

L'Ente ha provveduto al riaccertamento ordinario dei residui attivi e passivi al 31/12/2022 come previsto dall'art. 228 del TUEL.

L'Organo di revisione, come desumibile dal parere emesso n. 5/2023 a cui si rimanda, ha verificato:

- il rispetto dei principi e dei criteri di determinazione dei residui attivi e passivi disposti dagli articoli 179, 182, 189 e 190 del TUEL;
- la corretta conservazione, in sede di rendiconto, tra i residui passivi, sia delle spese liquidate sia di quelle liquidabili ai sensi dell'art. 3, comma 4, del d.lgs. n. 118/2011 e del punto 6 del principio contabile applicato della contabilità finanziaria;

Gestione Finanziaria

L'Organo di revisione, in riferimento alla gestione finanziaria, rileva e attesta quanto segue:

Fondo di cassa

Il fondo di cassa al 31/12/2022 risultante dal conto del Tesoriere corrisponde alle risultanze delle scritture contabili dell'Ente.

Fondo di cassa al 31 dicembre 2022 (da conto del Tesoriere)	€	47.102.913,86
Fondo di cassa al 31 dicembre 2022 (da scritture contabili)	€	47.102.913,86

7

Analisi degli accantonamenti

Fondo crediti di dubbia esigibilità

L'Ente non ha accantonato alcun importo al FCDE, non evidenziando residui relativi ad entrate di dubbia e difficile esazione, dato che le stesse originano da trasferimenti di enti pubblici.

Fondo contenzioso

L'Ente non ha rinvenuto la necessità di accantonare alcun importo a fondo contenzioso, non ricorrendone i presupposti.

Altri fondi e accantonamenti

L'Organo di Revisione ha verificato che nel risultato di amministrazione è stato iscritto un accantonamento pari a € 8.050,00 per gli aumenti contrattuali del personale dipendente.

DM Pirel
25

Analisi delle entrate e delle spese

ENTRATE

Per quanto riguarda il grado di attendibilità delle previsioni e della capacità di riscossione delle entrate finali emerge che:

Entrate	Previsioni definitive di competenza	Accertamenti	Riscossioni	Accertati / Previsioni definitive di competenza %	Riscossioni / accertamenti %
Titolo 1					
Titolo 2	83.571.250,16	82.364.945,21	80.444.824,11	99%	98%
Titolo 3	9.000,00	118.342,92	3.334,35	1315%	3%
Titolo 4	13.049.372,07	7.660.851,50	7.660.851,50	59%	100%
Titolo 5	-	-			

Titolo II

Le entrate al titolo II sono interamente riferibili a trasferimenti correnti da Amministrazioni Pubbliche, principalmente da Regione Lombardia per l'esercizio della delega attribuita agli enti locali coinvolti (funzione congiuntamente affidata dall'Agenzia) e dagli ulteriori apporti finanziari che gli enti partecipanti, Provincia di Brescia e Comune di Brescia, attribuiscono all'Agenzia per integrare le spese della relativa attività di gestione corrente.

I predetti trasferimenti vengono disposti con Decreto della Regione Lombardia di assegnazione delle risorse per i servizi di trasporto pubblico locale, in attuazione dell'art. 4 della L.R. 08/07/2015 n. 19, che ha modificato e integrato la L.R. 04/04/2012 n. 6, di disciplina del settore dei trasporti. La norma ha previsto, in particolare, il subentro delle Agenzie nella titolarità dei contratti di servizio sottoscritti dagli enti locali per la gestione dei servizi di trasporto pubblico locale, nonché degli atti di affidamento in essere e disposto, conseguentemente, il trasferimento alle Agenzie costituite e operative delle risorse per la gestione degli stessi servizi, erogate a titolo di contributo sui corrispettivi di ciascun contratto di servizio vigente o atto di affidamento ancora in corso.

8

Titolo III

Le entrate extratributarie sono riferibili principalmente a interessi attivi su conti correnti (€ 115.008,57) oltre a rimborsi e altre entrate correnti.

Titolo IV

Le entrate relative al titolo IV sono interamente riferibili a contributi agli investimenti, da trasferire alle aziende fornitrici del servizio per il rinnovo del parco circolante.

SPESE

L'andamento delle spese è così riassunto:

Entrate	Previsioni definitive di competenza	Impegni	Pagamenti	Impegni /Previsioni definitive di competenza %	Pagamenti / Impegni %
Titolo 1	91.783.052,90	89.904.485,53	49.934.211,21	98%	56%
Titolo 2	13.099.372,07	7.664.216,26	3.996.072,15	59%	52%
Titolo 3					
Titolo 4					
Titolo 5					

Spese correnti

A decorrere dall'1/7/2016, l'onere dei servizi di trasporto pubblico extraurbano incombe direttamente sull'Agenzia e pertanto, dalla medesima data, le risorse regionali (contributi e oneri da CCNL) non vengono più trasferite alla Provincia, come avveniva in precedenza. Dal 1° gennaio 2020 l'Agenzia è inoltre subentrata al Comune di Brescia nella titolarità del Contratto di servizio dell'area urbana e quindi ha l'onere di pagare il servizio al gestore Brescia Trasporti.

La comparazione delle spese correnti, riclassificate per macro aggregati, impegnate negli ultimi due esercizi evidenzia:

Macroaggregati - spesa corrente		Rendiconto 2021	Rendiconto 2022	variazione
101	redditi da lavoro dipendente	€ 303.304,62	€ 328.962,93	25.658,31
102	imposte e tasse a carico ente	€ 27.562,99	€ 31.513,28	3.950,29
103	acquisto beni e servizi	€ 50.421.563,70	€ 51.366.831,27	945.267,57
104	trasferimenti correnti	€ 26.584.288,07	€ 38.063.507,66	11.479.219,59
105	trasferimenti di tributi			
106	fondi perequativi			
107	interessi passivi			
108	altre spese per redditi di capitale			
109	rimborsi e poste correttive delle entrate	€ 71.550,21	€ 105.688,46	34.138,25
110	altre spese correnti	€ 9.641,00	€ 7.981,93	-1.659,07
TOTALE		€ 77.417.910,59	€ 89.904.485,53	12.486.574,94

9

In merito si osserva un maggior valore delle spese correnti rispetto alle entrate correnti di competenza che determina un saldo di gestione di competenza negativo, differenza sostanzialmente dovuta a trasferimenti pubblici riscossi e già accertati nel 2021, da correlare tuttavia a spese impegnate ed esigibili nel 2022.

Spese in c/capitale

La spesa in c/capitale risulta così composta:

Macroaggregati - spesa c/capitale		Rendiconto 2022
201	Tributi in conto capitale a carico dell'ente	

202	Investimenti fissi lordi e acquisto di terreni	€	3.364,76
203	Contributi agli investimenti	€	7.660.851,50
204	Altri trasferimenti in conto capitale		
205	Altre spese in conto capitale		
TOTALE			€ 7.664.216,26

In merito si osserva il valore indicato nei contributi agli investimenti riguarda l'importo trasferito all'Agenzia e dalla stessa trasferito alle aziende di trasporto ai fini degli investimenti nel rinnovo del parco circolante.

Entrate e uscite per conto terzi e partite di giro

L'organo di Revisione ha verificato l'equivalenza tra gli accertamenti di entrate e gli impegni di spesa.

Spese per il personale

Ai sensi della L.R. 4/4/2021, n. 6, di disciplina del settore dei trasporti ed istitutiva delle agenzie per il trasporto pubblico locale, l'agenzia è costituita con risorse umane, strumentali, finanziarie e patrimoniali messe a disposizione dagli enti partecipanti e con oneri a carico del sistema. Le disposizioni di cui al presente articolo sono attuate nell'ambito delle risorse umane, strumentali, finanziarie e patrimoniali previste a legislazione vigente.

L'Onere contabilizzato è rappresentato dal trattamento contrattuale di competenza del Direttore dell'Agenzia e dal costo del personale trasferito dalla Provincia di Brescia.

Nel computo della spesa di personale 2022 l'Ente è tenuto ad includere tutti gli impegni che, secondo il nuovo principio della competenza finanziaria potenziata, venendo a scadenza entro il termine dell'esercizio, siano imputati all'esercizio medesimo, mentre dovrà escludere quelle spese che, venendo a scadenza nel 2023, dovranno essere imputate all'esercizio successivo.

Il Collegio dei Revisori ha espresso i seguenti pareri in termine di spesa di personale:

- Piano dei fabbisogni di personale 2022-2024 e relative modifiche – verbale n. 8 del 05.07.2021, n. 1 del 08.02.2022 e n. 13 del 23.09.2022 (poi cda non approvato modifica);
- Piano dei fabbisogni di personale 2023-2025 – verbale n. 16 del 15.11.2022;
- Certificazione fondo risorse decentrate – verbale n. 20 del 07.12.2022.

L'Ente risulta aver approvato in via definitiva entro il 31/12/2022 il contratto per le risorse decentrate anno 2022.

Gli enti soci, ove ritenuto necessario o opportuno, terranno le spese di personale dell'Agenzia in debito conto al fine della verifica del contenimento delle spese di personale ex art. 1 co 557 e 557-quater L. 296/2006 e della capacità assunzionale ex art. 33 DL 34/2019.

Spese per gli incarichi di collaborazione autonoma

Sono costituite in prevalenza da prestazioni professionali e di collaborazione di assistenza in materia contabile e amministrativa e per le elaborazioni grafiche del Programma di bacino.

L'Agenzia ha provveduto ad approvare, con delibera del Consiglio di Amministrazione n. 3/2015 del 14/07/2015, previo parere favorevole dell'Assemblea ai sensi del Statuto, il regolamento per il conferimento di incarichi esterni individuali con contratti di lavoro autonomo.

CONTABILITA' ECONOMICO-PATRIMONIALE

L'Organo di Revisione ha verificato che l'Ente ha provveduto:

- all'adozione del piano dei conti integrato di cui all'allegato n. 6 del d.lgs. n. 118/2011 in modo da evidenziare le modalità di raccordo dei dati finanziari ed economico-patrimoniali nonché consentire la rilevazione unitaria dei fatti gestionali;
- alla tenuta della contabilità economico-patrimoniale secondo il d.lgs. n. 118/2011.

L'Organo di revisione ha verificato che gli inventari siano stati aggiornati con riferimento al 31/12/2022.

Il Collegio dei Revisori prende visione del Conto del Patrimonio allegato al rendiconto.


Le risultanze dello stato patrimoniale al 31.12.2022 sono così riassumibili:

STATO PATRIMONIALE	2022	2021	differenza
A) CREDITI vs.LO STATO ED ALTRE AMMINISTRAZIONI PUBBLICHE PER LA PARTECIPAZIONE AL FONDO DI DOTAZIONE	0,00	0,00	0,00
B) IMMOBILIZZAZIONI	11.116,72	12.766,93	-1.650,21
C) ATTIVO CIRCOLANTE	49.143.894,51	29.836.022,68	19.307.871,83
D) RATEI E RISCONTI	4.363,50	8.726,00	-4.362,50
TOTALE DELL'ATTIVO (A+B+C+D)	49.159.374,73	29.857.515,61	19.301.859,12
A) PATRIMONIO NETTO	2.374.642,99	1.356.654,53	1.017.988,46
B) FONDI PER RISCHI ED ONERI	8.050,00	23.850,00	-15.800,00
C) TRATTAMENTO DI FINE RAPPORTO	0,00	0,00	0,00
D) DEBITI	46.695.723,87	20.451.154,25	26.244.569,62
E) RATEI E RISCONTI E CONTRIBUTI AGLI INVESTIMENTI	80.957,87	8.025.856,83	-7.944.898,96
TOTALE DEL PASSIVO (A+B+C+D+E)	49.159.374,73	29.857.515,61	19.301.859,12
TOTALE CONTI D'ORDINE	0,00	0,00	0,00

Le principali variazioni rispetto all'esercizio 2021 riguarda sostanzialmente l'aumento del circolante, soprattutto per una più elevata disponibilità di cassa, controbilanciato da un incremento dei debiti (verso fornitori e per trasferimenti). Tale situazione risulta conseguente ad una diversa tempistica dei trasferimenti pubblici, ricevuti alla fine del 2022, ed i pagamenti alle aziende fornitrici di servizio, avvenuto per lo più nei primi mesi del 2023.

I crediti sono conciliati con i residui attivi nel seguente modo:

Crediti dello stato patrimoniale	+	€ 2.040.980,65
Fondo svalutazione crediti	+	
Saldo Credito IVA al 31/12	-	
Residui attivi riguardanti entrate giacenti presso depositi bancari e postali	+	
Crediti stralciati dal conto del bilancio e mantenuti nello Stato Patrimoniale	-	
Altri crediti non correlati a residui	-	
Altri residui non correlati a crediti dello Stato Patrimoniale	+	
RESIDUI ATTIVI	=	€ 2.040.980,65
		€ 2.040.980,65



I debiti sono conciliati con i residui passivi nel seguente modo:

	Debiti +	€ 46.695.723,87
	Debiti da finanziamento -	
	Saldo IVA (se a debito) -	
	Residui Titolo IV + Interessi mutui +	
	Residui titolo V anticipazioni +	
	Impegni pluriennali titolo III e IV* -	
	altri residui non connessi a debiti +	
	RESIDUI PASSIVI =	€ 46.695.723,87
		€ 46.695.723,87

Le variazioni di patrimonio netto sono così riassunte:

VARIAZIONI PATRIMONIO NETTO		
AI FONDO DI DOTAZIONE PER RETTIFICHE		
<i>Riserve</i>		
AIlb da capitale		
AIlc da permessi di costruire		
AIld riserve indisponibili per bene demaniali e patrimoniali ind.		
Alle altre riserve indisponibili		
Alif altre riserve disponibili		
AIIf Risultato economico dell'esercizio	1.017.988,46	
AIV Risultati economici di esercizi precedenti		
AV Riserve negative per beni indisponibili		
TOTALE VARIAZIONI PATRIMONIO NETTO	1.017.988,46	

12

I fondi rischi rispetto ai fondi accantonati nel risultato di amministrazione sono riferiti ai rinnovi contrattuali.

Le risultanze del conto economico al 31.12.2022 sono le seguenti:

SINTESI CONTO ECONOMICO	2022	2021	differenza
A) COMPONENTI POSITIVI DELLA GESTIONE	97.995.766,42	76.419.027,90	21.576.738,52
B) COMPONENTI NEGATIVI DELLA GESTIONE	97.550.337,62	77.958.633,23	19.591.704,39
C) PROVENTI ED ONERI FINANZIARI	115.008,57	6.861,43	108.147,14
D) RETTIFICHE DI VALORE ATTIVITA' FINANZIARIE	0,00	0,00	0,00
E) PROVENTI ED ONERI STRAORDINARI	487.864,37	92.076,71	395.787,66
IMPOSTE	30.313,28	27.562,99	2.750,29
RISULTATO DELL'ESERCIZIO	1.017.988,46	-1.468.230,18	2.486.218,64

RELAZIONE SULLA GESTIONE AL RENDICONTO

L'Organo di revisione prende atto che l'Ente ha predisposto la relazione sulla gestione redatta dal Consiglio di Amministrazione in aderenza a quanto previsto dall'art. 151 c. 6 del TUEL e art. 11 c. 6 del D. Lgs. 118/2011.

CONCLUSIONI

Tenuto conto di tutto quanto esposto, rilevato e proposto si attesta la corrispondenza del rendiconto alle risultanze della gestione e si esprime giudizio positivo per l'approvazione del rendiconto dell'esercizio finanziario 2022

L'ORGANO DI REVISIONE

DOTT. EZIO CODENOTTI



DOTT.SSA VERONICA CADEI



DOTT. DARIO MENNI -



